



Rijksdienst voor
Kinderbijslag
voor Werknemers

DE BUITEN HET RIJK OPGEVOEDE KINDEREN



Tellingen 2007

DE BUITEN HET RIJK OPGEVOEDE KINDEREN

Tellingen 2007

Verantwoordelijke uitgever: Rijksdienst voor Kinderbijslag voor Werknemers

Voor alle inlichtingen zich wenden tot:

Rijksdienst voor Kinderbijslag voor Werknemers (RKW)
Departement Ondersteuning – Research en Financiën
Trierstraat 70 - 1000 BRUSSEL

Website www.rkw.be of www.kindergeld.be

Bijkomende exemplaren kunnen op aanvraag verkregen worden.
De gegevens mogen enkel worden overgenomen met vermelding van de bron.

INHOUDSOPGAVE

Inleiding	2
I. Situering van het recht.....	3
A. Europese Verordeningen.....	3
B. Bilaterale overeenkomsten	5
C. Kinderbijslag op grond van individuele of algemene ministeriële afwijkingen (artikel 52, lid 2-3, KBW).....	6
II. Statistische analyse	7
A. Globale resultaten.....	7
B. Verdeling rechthebbenden en rechtgevendenden volgens rechtsbron	10
1. EU-verordeningen	12
2. Bilaterale overeenkomsten	16
3. Algemene of individuele ministeriële afwijkingen	18
4. Vergelijking van de rechthebbenden volgens rechtsbron	18
C. Betaalde bedragen	21
III. Conclusie	24

BIJLAGEN

- BIJLAGE I: Tabel van de globale resultaten per land van verblijf – Jaren 2004, 2005 en 2006.
- BIJLAGE II: Tabellen per land van de kinderbijslag betaald krachtens Europese verordeningen – Bestanden op 31 december 2006 – Bedragen uitbetaald tijdens het jaar 2006.
- BIJLAGE III: Tabellen per land van de kinderbijslag betaald krachtens de bilaterale overeenkomsten – Bestanden op 31 december 2006 – Bedragen uitbetaald tijdens het jaar 2006.
- BIJLAGE IV: Tabellen per land van de kinderbijslag betaald krachtens ministeriële afwijkingen – Bestanden op 31 december 2006 – Bedragen uitbetaald tijdens het jaar 2006.
- BIJLAGE V: Barema's van toepassing op 1 oktober 2006 krachtens de bilaterale overeenkomsten.

Inleiding

De statistiek van de kinderen opgevoed buiten het Rijk is de jaarlijkse telling betreffende de kinderbijslag voor werknemers die betaald wordt voor kinderen die in het buitenland worden grootgebracht en waarvan de rechthebbende een vreemde nationaliteit heeft.

De studie zelf is opgebouwd rond twee delen. In een eerste deel wordt zoals elk jaar een beknopt overzicht gegeven van de belangrijkste rechtsbronnen en de geldende barema's. Op die manier wordt een inzicht geboden in de complexe wetgeving. De statistische analyse van de resultaten van de telling vormt het tweede deel van dit document. Zowel het aantal rechtgevende kinderen en rechthebbenden als de omvang van de uitgekeerde bedragen worden besproken.

Tot slot kunnen in de bijlagen de gedetailleerde tabellen per land van verblijf (zowel globale resultaten als resultaten volgens rechtsbron) teruggevonden worden. De bijzondere barema's die van toepassing zijn in het kader van de bilaterale overeenkomsten vindt men eveneens terug in de bijlagen.

I. Situering van het recht

Hoewel artikel 52, eerste lid, van de kinderbijslagwet (KBW) bepaalt dat er geen kinderbijslag verschuldigd is voor kinderen die niet in België worden opgevoed, bestaan er drie rechtsbronnen die het recht op kinderbijslag voor deze kinderen kunnen openen. Het gaat om:

- a. de Europese verordeningen;
- b. de bilaterale overeenkomsten;
- c. de algemene en individuele afwijkingen.

A. Europese Verordeningen¹

Twee Europese verordeningen² bieden aan werknemers (en zelfstandigen) die in België werkzaam zijn of geweest zijn de mogelijkheid om kinderbijslag te krijgen tegen de Belgische voorwaarden ten behoeve van kinderen die in een lidstaat, andere dan België, worden grootgebracht. Zij regelen de bevoegdheid van de lidstaten in verband met de bijslagen voor kinderen van **werknemers**, kinderen ten laste van **gepensioneerden** en voor **wezen**. Zij bevatten eveneens regelingen wat betreft de samenloop van de kinderbijslagregelingen van twee of meer lidstaten (bijvoorbeeld wanneer een werknemer in twee lidstaten werkt).

Via het akkoord betreffende de Europese Economische Ruimte³ (EER) gelden deze verordeningen sinds 1994 eveneens voor Noorwegen en IJsland en sinds 1 mei 1995 voor Liechtenstein.

In 2002 werd een Akkoord over het vrije verkeer van personen afgesloten tussen de Zwitserse Confederatie en de Europese Gemeenschap. Dat akkoord voorziet in artikel 8 dat de Verordeningen 1408/71 en 574/72 van toepassing zijn op Zwitserland⁴. Het Akkoord trad in werking op 1 juni 2002. Vanaf die datum is de Bilaterale Overeenkomst van 24 september 1975 tussen Zwitserland en België niet meer van toepassing.

¹ De verordeningen nr. 1408/71 en 574/72, hierna vermeld als “EU-verordeningen”.

² Europese Verordeningen nr. 1408/71 en 574/72; geconsolideerde tekst (P.B.E.G. van 5 mei 2005). De Europese verordeningen zijn bepalingen van het Gemeenschapsrecht die direct van toepassing zijn en voorrang hebben op de nationale wettelijke bepalingen van de lidstaten van de Europese Unie.

³ Zie CO nr. 949 bijlage nr. 56 van 22 augustus 1995.

⁴ Zie CO nr. 949 bijlage nr. 64 van 25 september 2002.

Vanaf 2003 werd de regeling uitgebreid voor onderdanen van landen die niet tot de Europese Economische Regio behoren. De voorwaarde blijft evenwel gelden dat de rechthebbende werkzaam moet zijn binnen het Belgische grondgebied en dat het kind opgevoed wordt in een EER-land⁵.

Op 1 mei 2004 werden de Europese Verordeningen ook van toepassing op de tien nieuwe landen die toetraden tot de Europese Unie vanaf deze datum: Cyprus, Estland, Hongarije, Letland, Litouwen, Malta, Polen, Slowakije, Slovenië en de Tsjechische Republiek.

Kinderen van onderdanen van de Europese Economische Ruimte die in een andere lidstaat van de EER werken kunnen ook **kraamgeld** en **adoptiepremies** ontvangen krachtens de Europese verordening 1612/68 indien deze kinderen verblijven in een lidstaat van de Europese Economische Ruimte en indien de rechthebbende een actieve werknemer is⁶.

Wat betreft het kraamgeld is een uitzondering voorzien voor Frankrijk en het Groothertogdom Luxemburg: de bilaterale overeenkomsten met die twee landen die bepalen dat het kraamgeld betaald wordt door het land waar het kind verblijft, blijven van kracht. Wat betreft Duitsland geldt die uitzondering enkel voor de grensarbeiders, die ook vallen onder een bilaterale overeenkomst die de betaling door het land van tewerkstelling van de werknemer voorziet. Voor de adoptiepremies zijn er geen uitzonderingen.

In 2006 werd voor het eerst **de schoolpremie**⁷ uitgekeerd in het werknemersstelsel. Deze premie is bedoeld om de gezinnen met leerplichtige kinderen te ondersteunen bij de uitgaven waarmee ze bij het begin van het schooljaar worden geconfronteerd. De schoolpremie, die uitgekeerd werd onder de vorm van een verhoging van de leeftijdsbijslag⁸, beantwoordt aan de definitie van zowel gezinsbijslag als kinderbijslag zoals voorzien in de Europese verordening 1408/71. In toepassing van deze verordening kan de schoolpremie ook uitgekeerd worden voor kinderen die in een andere lidstaat van de EER of in Zwitserland worden opgevoed⁹.

⁵ Zie CO nr. 949 bijlage nr. 65 van 19 september 2003.

⁶ Zie MO nr. 583 van 6 oktober 2003 en addendum.

⁷ KB 20 juli 2006 verschenen in Belgisch Staatsblad op 27 juli 2006.

⁸ De schoolpremie was bedoeld voor die kinderen die in 2006 minstens 6 jaar en hoogstens 17 jaar oud waren (d.w.z. de kinderen geboren van 1 januari 1989 tot 31 december 2000). De schoolpremie bedroeg 50 EUR voor kinderen van 6 tot en met 11 jaar en 70 EUR voor kinderen van 12 tot en met 17 jaar.

⁹ Zie CO nr.1359 van 26 juli 2006.

B. Bilaterale overeenkomsten

Sommige landen die niet tot de Europese Economische Ruimte behoren, hebben met België een bilaterale overeenkomst gesloten die voorziet in het recht op kinderbijslag.

Met de hierna genoemde landen heeft België een bilaterale overeenkomst gesloten inzake sociale zekerheid, die bepalingen op het vlak van kinderbijslag omvat:

- Turkije
- Algerije
- Marokko
- Tunesië
- Joegoslavië¹⁰
- Kroatië¹¹

In de overeenkomsten met Joegoslavië, Turkije, Algerije, Tunesië en Marokko zijn de schalen voor de kinderbijslag, duidelijk lager dan de bedragen verschuldigd in België, als volgt bepaald (zie Bijlage V):

- voor werknemers, met uitzondering van de actieve mijnwerkers¹², inclusief de werklozen en de gepensioneerde mijnwerkers: een forfaitair bedrag dat varieert tussen 12,39 EUR en 28,13 EUR per maand volgens de nationaliteit en de rang van het kind. Voorts wordt de bijslag ten hoogste voor vier kinderen verleend;

¹⁰ De Belgisch-Joegoslavische overeenkomst van 1 november 1954, herzien op 11 maart 1968, is momenteel van toepassing op de Staten die het oude Joegoslavië vormden, namelijk Bosnië-Herzegovina, Macedonië en de Federale Republiek Joegoslavië (Servië en Montenegro) tot en met 22 juni 2006, vanaf de splitsing op 23 juni 2006 Servië en Montenegro. Sinds 1 mei 2004 maakt Slovenië deel uit van de Europese Unie en worden de Europese verordeningen er toegepast. Met Kroatië werd een nieuwe overeenkomst gesloten (zie voetnoot 12).

¹¹ Zie MO nr. 592 van 20 oktober 2005.

¹² Aangezien er geen mijnwerkers meer actief zijn binnen het Belgische grondgebied (de laatste steenkoolmijn in België werd gesloten in 1992) worden de schalen voor de mijnwerkers hier pro memorie gegeven. Voor actieve ondergrondse mijnwerkers tewerkgesteld in mijnen of ondergrondse steengroeven geldt de gewone Belgische schaal, uitgezonderd de bijzondere of verhoogde bijslag. Voor actieve bovengrondse mijnwerkers geldt een bijzonder bedrag dat minder is dan het gewone Belgische tarief. Meer bepaald het bedrag van de gewone algemene schaal van kracht sinds 1 oktober 1959, zoals verhoogd door de koppeling ervan aan de schommelingen van de index van de consumptieprijzen, met uitsluiting van iedere bijzondere of verhoogde bijslag voortvloeiend uit de Belgische wetgeving.

- de overeenkomsten met Turkije, Tunesië en Marokko voorzien tevens speciale schalen voor invaliden, gepensioneerden en wezen.

In de bilaterale overeenkomst met Kroatië is de toekenning van de schoolpremie reeds voorzien, zodat de kinderen die in Kroatië worden opgevoed ook van de schoolpremie kunnen genieten¹³. In de bilaterale overeenkomsten met Turkije, Marokko, Tunesië, Algerije en Joegoslavië is de schoolpremie niet voorzien.

C. Kinderbijslag op grond van individuele of algemene ministeriële afwijkingen (artikel 52, lid 2-3, KBW)

Artikel 52, lid 2, KBW bepaalt dat de Minister van Sociale Zaken of de ambtenaar van de FOD Sociale Zaken die hij aanduidt, in behartigenswaardige gevallen afwijking kan verlenen van de voorwaarde voorzien in het eerste lid van hetzelfde artikel, dat stelt dat kinderbijslag niet is verschuldigd voor kinderen die buiten het Rijk worden grootgebracht (= individuele ministeriële afwijkingen).

Het derde lid van dat artikel 52, KBW verleent een gelijkaardige bevoegdheid aan de Minister van Sociale Zaken voor categorieën van behartigenswaardige gevallen (= algemene ministeriële afwijkingen). In dat geval is het voorafgaande advies van het Beheerscomité van de Rijksdienst voor Kinderbijslag voor Werknemers vereist. Na een gunstig advies van het Beheerscomité van de Rijksdienst wordt de algemene afwijking toegestaan per ministeriële omzendbrief.

Thans zijn er vijf ministeriële omzendbrieven¹⁴ die buitenlandse werknemers beogen. De laatste daarvan gaat terug tot 5 oktober 1964. Ze betreffen alle werknemers werkzaam in mijnen of steengroeven en verlenen kinderbijslag aan de algemene gewone schaal, met uitsluiting van elke bijzondere of verhoogde bijslag, en in de regel alleen maar voor effectieve arbeidstijdvakken.

¹³ Zie CO nr.1359 van 26 juli 2006.

¹⁴ Zie bijlage IV/1 Statistieken met betrekking tot de kinderbijslag betaald krachtens de algemene afwijkingen.

II. Statistische analyse

A. Globale resultaten¹⁵

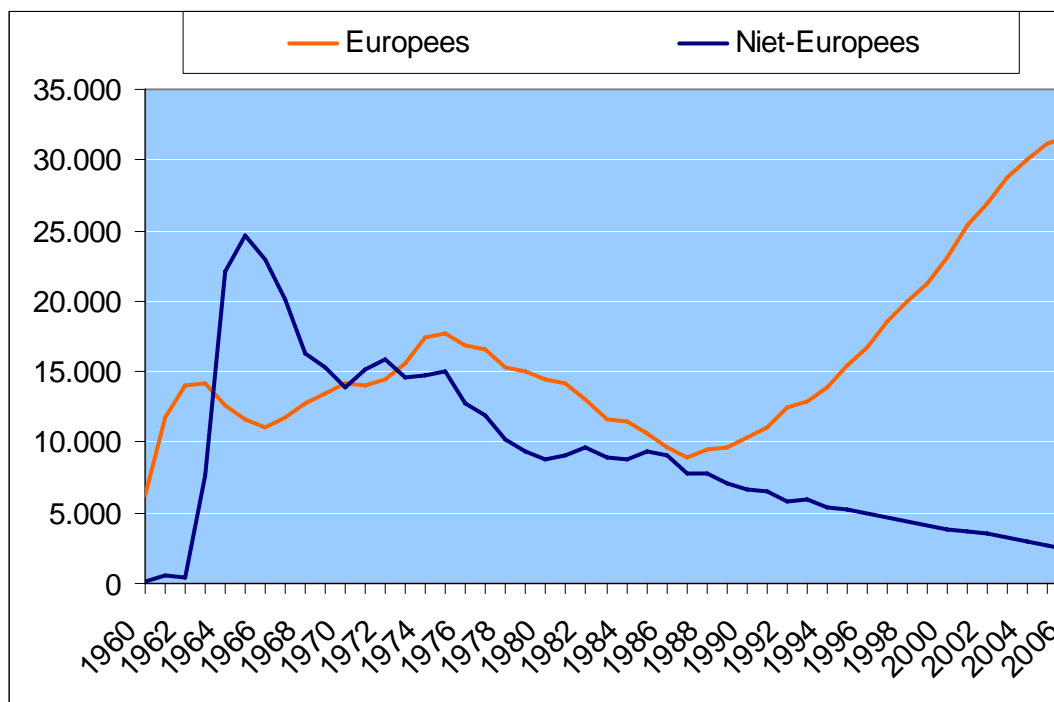
Op 31 december 2006 werden 17.662 rechthebbenden van vreemde nationaliteit geteld die het recht op kinderbijslag openden voor 34.044 rechtgevende kinderen opgevoed buiten het Rijk. De totale som van de bijslag uitgekeerd voor deze kinderen bedroeg in 2006 44.891.787 EUR. Het gemiddelde aantal rechtgevende kinderen opgevoed in het buitenland bedroeg 1,93 kinderen per rechthebbende, tegenover 1,77 in het geheel van de kinderbijslagregeling voor het werknemersstelsel. In verhouding tot het totaal van het stelsel van kinderbijslag voor werknemers vertegenwoordigen de rechthebbenden 1,67 %, de rechtgevende kinderen 1,80 % en de uitgaven 1,24 %.

De stijging van zowel het aantal rechthebbenden als het aantal rechtgevende kinderen die zich sinds 1990 jaar na jaar doorzette, lijkt in 2006 enigszins gestopt. In vergelijking met 2005 blijft hun aantal nagenoeg gelijk. Het aantal rechthebbenden steeg met 0,04 % en het aantal rechtgevende kinderen met 0,55 %. In 2005 steeg hun aantal nog met respectievelijk 3,29 % en 2,65 %. De uitgaven echter bleven wel stijgen. Er werd 2.434.276 EUR of 5,74 % meer uitbetaald aan kinderbijslag in 2006 in vergelijking met 2005.

In 2006 werd 92,56 % van de buiten het Rijk opgevoede kinderen opgevoed in een land van de Europese Unie. De uitgaven betaald aan deze groep kinderen bedroeg 97,63 % van de totale uitgaven. Het aantal van deze groep buiten het Rijk opgevoede kinderen steeg met 463 (+ 1,49 %), de rechthebbenden stegen met 142 (+ 0,87 %) en de uitgaven met 2.502.754 EUR (+ 6,06 %) tegenover 2005.

¹⁵ Bij de globale resultaten per land wordt geen onderscheid gemaakt naargelang de rechtsbron die toegepast wordt. Bijlage I geeft een gedetailleerd beeld van de resultaten per land.

Grafiek 1: Europese en niet-Europese ‘buiten het Rijk opgevoede kinderen’ in de kinderbijslagregeling voor werknemers – Evolutie 1960-2006



Bron: RKW

Zoals geïllustreerd in grafiek 1, is de groep van Europese rechtgevende kinderen, dit zijn de buiten het Rijk opgevoede kinderen, opgevoed in een land van Europa¹⁶, sinds 1989 aan een opmars bezig, die dus ook in 2006 werd doorgezet. De groep niet-Europese rechtgevende kinderen (buiten het Rijk opgevoede kinderen, opgevoed in een land buiten Europa) wordt al jaren gekenmerkt door een daling. In 2006 was dit niet anders, hun aantal daalde met 277 kinderen (- 10,14 %).

Tabel 1 op de volgende pagina geeft de verdeling weer van de buiten het Rijk opgevoede kinderen volgens het land van verblijf. Daaruit blijkt dat 71,30 % van de buiten het Rijk opgevoede kinderen in Frankrijk verblijven. Hun aantal blijft jaar na jaar stijgen en is in 2006 gestegen tot 24.273 kinderen (71,30 %). Dit is een stijging met 354 kinderen (+ 1,48 %) tegenover 2005. Na Frankrijk telt Nederland het grootste aantal buiten het Rijk opgevoede kinderen, namelijk 5.259 kinderen in 2006. Dit is een stijging met 147 kinderen of 2,88 % in vergelijking met 2005. Ook dit aantal stijgt

¹⁶ Voor het historische overzicht werden alle landen behorend tot Europa samengevoegd, ook al behoorden zij vroeger niet tot de EG of nu (nog) niet tot de EU.

jaar na jaar. De rechtgevende kinderen die in Nederland verblijven vormen 15,45 % van het totale aantal buiten het Rijk opgevoede kinderen.

Tabel 1: Verdeling van de buiten het Rijk opgevoede kinderen volgens het land van verblijf – Situatie op 31 december 2006

Land van verblijf	Aantal rechtgebbenden	Aantal rechtgevende kinderen	Rechtgevende kinderen in % van totaal	Betaalde bedragen	Bedragen in % van totaal
Frankrijk	12.307	24.273	71,30%	32.644.191	72,72%
Nederland	2.924	5.259	15,45%	6.997.661	15,59%
Italië	323	500	1,47%	1.070.692	2,39%
Spanje	283	434	1,27%	1.037.374	2,31%
Duitsland	160	284	0,83%	459.931	1,02%
Portugal	182	277	0,81%	628.086	1,40%
Andere EU-landen	266	485	1,42%	991.453	2,21%
Landen EU	16.445	31.512	92,56%	43.829.388	97,63%
Marokko	1.019	2.160	6,34%	747.413	1,66%
Andere landen	198	372	1,09%	314.985	0,70%
Landen buiten EU	1.217	2.532	7,44%	1.062.398	2,37%
TOTAAL	17.662	34.044	100,00%	44.891.786	100,00%

Een derde belangrijk land van verblijf, naast Frankrijk en Nederland, is Marokko met 6,34 % van het totaal van de buiten het Rijk opgevoede kinderen. In 2006 telde Marokko 2.160 kinderen die buiten het Rijk werden opgevoed. In tegenstelling tot Frankrijk en Nederland kent Marokko sinds jaren een daling van het aantal kinderen. In 2006 waren er 273 kinderen minder dan in 2005, dit is een daling met 11,22 %.

Frankrijk, Nederland en Marokko hebben globaal genomen een aandeel van 93,09 % in het totale aantal kinderen dat buiten het Rijk wordt opgevoed. Het grote aandeel van deze landen verklaart zich door immigratie, in het geval van Marokko, en door territoriale nabijheid, in het geval van Frankrijk en Nederland.

Naast deze drie landen zijn er nog een aantal landen die minder belangrijk zijn wat betreft aantallen, zoals Italië, Spanje, Duitsland en Portugal met respectievelijk 500, 434, 284 en 277 buiten het Rijk opgevoede kinderen. Voor deze landen vallen geen relevante evoluties op te tekenen in vergelijking met het vorige jaar.

De overige landen¹⁷ zijn wat betreft aantallen verwaarloosbaar. Dit geldt ook voor de 10 nieuwe lidstaten die op 1 mei 2004 toetraden tot de Europese Unie. Zowel het aantal rechthebbenden als het aantal rechtgevendende kinderen is weliswaar voor het tweede jaar op rij gestegen, toch gaat het hier nog steeds om kleine aantallen, in 2006 bedroeg hun aantal 67 rechthebbenden en 139 rechtgevendende kinderen. In de overgrote meerderheid van de gevallen (87,9 %) werd het recht geopend op basis van arbeidsprestaties.

Het kleine aantal rechthebbenden moet gezien worden in het licht van de speciale overgangsmaatregelen inzake het vrij verkeer van werknemers¹⁸ uit 8 van de 10 nieuwe lidstaten¹⁹. In dit verband besliste de Belgische regering in 2004 om het vrij verkeer van werknemers uit de 8 nieuwe lidstaten uit te stellen tot 2006²⁰. Voor de onderdanen van deze lidstaten blijft het voorafgaand verkrijgen van een arbeidskaart vooralsnog verplicht.

In 2006 werd beslist om de overgangsfase te verlengen tot uiterlijk 1 mei 2009²¹. De regering besliste echter wel om het toekennen van arbeidskaarten en vergunningen voor een aantal specifieke beroepen, de zogenaamde “knelpuntberoepen”, te versoepelen voor de werknemers uit deze 8 lidstaten. Dit leidde in 2006 nog niet tot een grote toename van het aantal rechthebbenden uit deze lidstaten, omdat veel van de dossiers nog in onderzoek waren. In 2007 kan wellicht een aanzienlijke stijging van het aantal rechthebbenden en rechtgevendende kinderen, uit onder meer Polen verwacht worden.

B. Verdeling rechthebbenden en rechtgevendenden volgens rechtsbron

Tabel 2 op de volgende pagina geeft de verdeling weer van de buiten het Rijk opgevoede kinderen volgens rechtsbron. Uit deze tabel blijkt dat het overgrote deel van de kinderbijslag van de buiten het Rijk opgevoede kinderen wordt betaald krachtens de EU-verordeningen: 93,14 % van de rechthebbenden openen het recht voor 92,63 % van de rechtgevendende kinderen. Bovendien stijgt het aandeel van deze groep in het totaal van de kinderen opgevoed in het buitenland jaar na jaar. In

¹⁷ De gedetailleerde gegevens per land zijn terug te vinden in bijlage I van dit document.

¹⁸ Binnen de EU geldt in principe het vrij verkeer van werknemers voor onderdanen van de Europese Unie. Dit betekent dat de onderdanen van een lidstaat van de EU vrijgesteld zijn van de verplichting tot het verkrijgen van een arbeidskaart.

¹⁹ Voor Malta en Cyprus zijn deze overgangsmaatregelen niet van toepassing.

²⁰ Koninklijk Besluit van 12 april 2004, verschenen in het Belgisch Staatsblad op 21 april 2004.

²¹ Koninklijk Besluit van 24 april 2006, verschenen in het Belgisch Staatsblad op 28 april 2006.

2000 bedroeg het aandeel van deze groep rechthebbenden 87,73 % en dat van de rechtgevende kinderen 85,40 % van het totaal.

Tabel 2: Verdeling van de buiten het Rijk opgevoede kinderen volgens rechtsnorm – Evolutie 2000-2006

	2000	2001	2002	2003	2004	2005	2006
Totaal buiten het Rijk opgevoede kinderen							
Rechthebbenden	13.761	14.813	15.684	16.475	17.093	17.655	17.662
Rechtgevende kinderen	26.993	29.092	30.587	31.970	32.985	33.858	34.044
Gem. aantal kinderen per rechthebbende	1,96	1,96	1,95	1,94	1,93	1,92	1,93
EU-verordeningen							
Rechthebbenden	12.073	13.171	14.056	14.973	15.699	16.287	16.451
Rechtgevende kinderen	23.051	25.283	26.903	28.642	29.976	31.036	31.535
Kraamgeld en adoptiepremie	8	6	6	161	371	240	213
Gem. aantal kinderen per rechthebbende	1,91	1,92	1,91	1,91	1,91	1,91	1,92
Bilaterale overeenkomsten							
Rechthebbenden	1.646	1.622	1.588	1.446	1.337	1.308	1.170
Rechtgevende kinderen	3.857	3.770	3.623	3.250	2.925	2.732	2.446
Gem. aantal kinderen per rechthebbende	2,34	2,32	2,28	2,25	2,19	2,09	2,09
Algemene en individuele afwijkingen							
Rechthebbenden	42	20	40	56	57	60	41
Rechtgevende kinderen	85	39	61	78	84	90	63
Gem. aantal kinderen per rechthebbende	2,02	1,95	1,53	1,39	1,47	1,50	1,53

Slechts 6,62 % van de rechthebbenden openen het recht krachtens bilaterale overeenkomsten (voor 7,18 % van de rechtgevende kinderen). Dit aandeel daalt jaar naar jaar, in 2000 was het aandeel rechthebbenden nog 11,96 % en het aandeel rechtgevende kinderen 14,29 %. Het aandeel rechthebbenden en rechtgevende kinderen krachtens algemene of individuele afwijkingen is miniem (respectievelijk 0,23 % en 0,19 %).

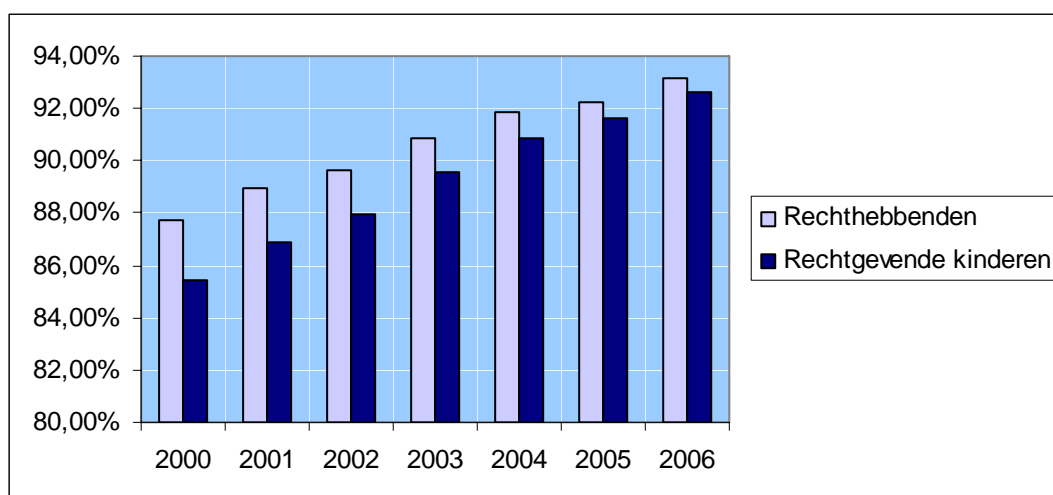
In de volgende paragrafen wordt de evolutie van de effectieven per rechtsbron besproken.

1. EU-verordeningen²²

Op 31 december 2006 werden 16.451 rechthebbenden geteld die het recht op kinderbijslag openen op basis van EU-verordeningen. In vergelijking met het voorgaande jaar is dit een stijging met 164 personen (+ 1,01 %). Het aantal rechtgevendende kinderen is in 2006 toegenomen met 499 eenheden (+ 1,61 %) in vergelijking met 2005. Dit komt neer op een totaal van 31.535 buiten het Rijk opgevoede kinderen in het kader van de EU-verordeningen. Hun aantal stijgt weliswaar jaar na jaar, toch wordt de stijging steeds kleiner (in 2001 bedroeg de stijging nog 9,09 % voor de rechthebbenden en 9,68 % voor de rechtgevendende kinderen).

Wanneer men deze aantallen vergelijkt met het geheel van de kinderen opgevoed in het buitenland, dan blijkt duidelijk dat de aantallen van de buiten het Rijk opgevoede kinderen in het kader van de EU-verordeningen meer stijgen dan voor het geheel van de groep. Dit vertaalt zich in een stijgend percentage van de kinderbijslag betaald krachtens de Europese verordeningen in het geheel van de kinderen opgevoed in het buitenland, zoals blijkt uit de grafiek hierna.

Grafiek 2: Rechthebbenden en rechtgevendenden krachtens de EU-verordeningen in percentages van het geheel van de buiten het Rijk opgevoede kinderen – Evolutie van 2000 tot 2006



²² De gedetailleerde resultaten per land voor de kinderbijslag betaald krachtens de Europese verordeningen zijn terug te vinden in bijlage II van dit document.

Het gemiddelde aantal kinderen per rechthebbende blijft de laatste jaren nagenoeg constant voor de landen van de EER. In 2006 bedraagt de gemiddelde waarde 1,92. Deze waarde is hoger dan het gemiddelde voor het werknemerstelsel als geheel, namelijk 1,77 kinderen per rechthebbende. Dit komt voornamelijk door de rechtgevende kinderen opgevoed in Frankrijk. Enerzijds vormen zij, met een aandeel van 71,28 %, de grootste groep in het kader van de EU verordeningen (zie infra). Anderzijds is het gemiddelde aantal kinderen per rechthebbende voor de kinderen opgevoed in Frankrijk zeer hoog, namelijk 1,97 kinderen per rechthebbende.

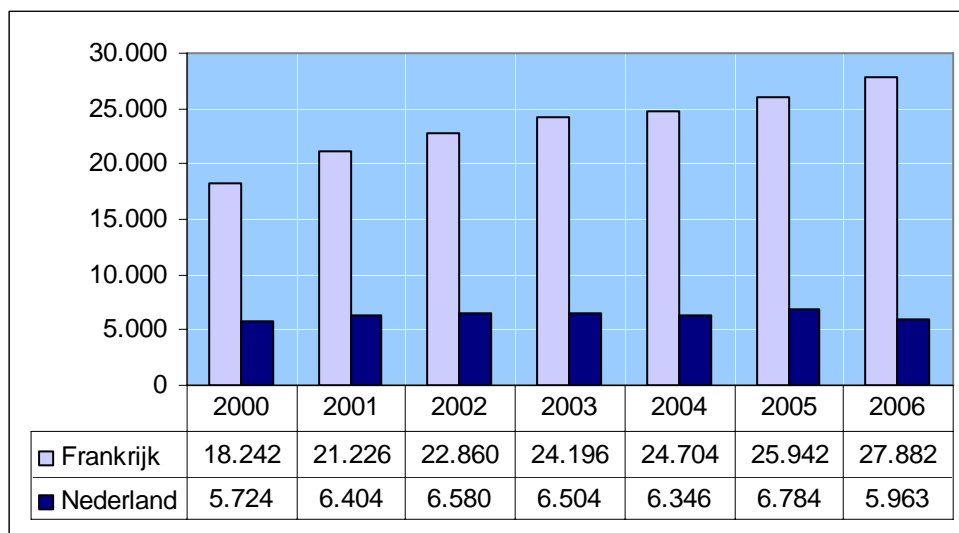
De stijging van zowel de rechthebbenden als de rechtgevende kinderen kan vooral op rekening geschreven worden van Frankrijk (toename van 140 rechthebbenden en 356 rechtgevende kinderen) en Nederland (toename van 34 rechthebbenden en 152 rechtgevende kinderen).

Het leeuwendeel van de rechthebbenden krachtens de EU-verordeningen kan toegeschreven worden aan deze twee landen. In 2006 telde Frankrijk 12.302 rechthebbenden en Nederland 2.921. Zowel hun aantal als hun aandeel stijgt jaar na jaar. In 2006 is hun gezamenlijk aandeel rechthebbenden gestegen tot 92,54 % en hun aandeel rechtgevende kinderen tot 93,62 %.

De evolutie van de kinderen opgevoed buiten het Rijk krachtens de EU-verordeningen hangt nauw samen met die van de Franse en, in mindere mate, met die van de Nederlandse rechtgevende kinderen. Deze rechtgegenden zijn voornamelijk kinderen van grensarbeiders.

De evolutie van het aantal grensarbeiders tewerkgesteld in België en verblijvend in Frankrijk en Nederland verklaart grotendeels de toename van het aantal rechtgevende kinderen in beide landen. In dit verband is het interessant om de evolutie van het aantal grensarbeiders van naderbij te bekijken. Tussen 30 juni 2000 en 30 juni 2006 is het aantal Franse grensarbeiders tewerkgesteld in België met meer dan de helft toegenomen (+ 52,85 %). Het aantal Nederlandse grensarbeiders is in diezelfde periode gestegen met 4,18%.

Grafiek 3: Aantal Franse en Nederlandse loontrekkende grensarbeiders op 30 juni – Evolutie 2000-2006



Bron: Statistieken RIZIV

In 2006 steeg het aandeel van de Franse grensarbeiders tewerkgesteld in België met 7,48 % ten opzichte van 2005. Het grote aantal Franse grensarbeiders (alsook de toename ervan) moet gezien worden in het licht van de regeling inzake grensarbeid tussen België en Frankrijk²³. Deze regeling van het grensarbeidersstatuut voorziet dat een inwoner uit de grensstreek die gaat werken net over de grens belast wordt in het land waar hij/zij woont (normaal is dit het land waar men werkt) en onderworpen is aan de sociale zekerheid in het land waar hij/zij werkt. Dit regime is uitermate gunstig voor de grensarbeider die tewerkgesteld is in België en zijn verblijf in Frankrijk heeft omwille van de volgende redenen:

- de belastingsdruk is lager in Frankrijk;
- de sociale zekerheidsbijdragen zijn lager in België;
- het loonregime in België is vaak aantrekkelijker (hogere barema's in bepaalde sectoren alsook het dubbel vakantiegeld).

Bovenstaande redenen maken ook dat dit regime eerder ongunstig is voor de Belgische grensarbeiders die werken in Frankrijk. De Belgische regering was al lang vragende partij om de regeling aan te passen. Op 9 maart 2007 werd er een protocolakkoord gesloten tussen België en

²³ België had ook met de andere buurlanden, Nederland en Duitsland gelijkaardige regelingen inzake grensarbeid afgesloten, maar deze zijn reeds afgeschaft.

Frankrijk, met betrekking tot de wijziging van de grensarbeidersregeling, dat nog ter goedkeuring aan beide parlementen moet voorgelegd worden²⁴. De voornaamste punten van dit akkoord zijn:

- de grensarbeiders die in België wonen en in Frankrijk werken, zijn vanaf 1 januari 2007 belastbaar in Frankrijk;
- de grensarbeiders die in Frankrijk wonen en in België werken, blijven vanaf 1 januari 2007 en gedurende 25 jaar in Frankrijk belastbaar indien ze niet meer dan 30 dagen per jaar een activiteit buiten de grenszone uitoefenen²⁵.

Deze gewijzigde regeling van het grensarbeidersstatuut is, voor de Belgische grensarbeiders die tewerkgesteld zijn in Frankrijk, dus voordeliger dan nu het geval is. Voor de Franse grensarbeiders tewerkgesteld in België is dit akkoord echter minder gunstig dan de bestaande regeling.

Naast kinderbijslag worden ook kraamgeld en adoptiepremies betaald krachtens de Europese verordeningen. Op 6 oktober 2003 verscheen hieromtrent de ministeriële omzendbrief nr. 583 betreffende de uitvoer van het kraamgeld en de adoptiepremie²⁶. Sindsdien worden deze aantallen geteld voor alle landen die vallen onder de Europese verordeningen²⁷. Deze bepaling veroorzaakte in 2003 een aanzienlijke toename van het aantal gevallen waarvoor kraamgeld of een adoptiepremie werd uitgekeerd krachtens de EU-verordeningen (zie tabel 2). Dit had te maken met het feit dat men een aanvraag voor kraamgeld of adoptiepremie kon indienen voor alle geboorten of adopties waarvoor de verjaringstermijn nog niet verstreken was²⁸. Deze toename zette zich ook in 2004 door, maar sinds 2005 daalt het aantal opnieuw. In 2006 telde men 213 gevallen waarbij kraamgeld (211 gevallen) of een adoptiepremie (2 gevallen) werd uitgekeerd krachtens de EU-verordeningen. In 2005 bedroeg dit aantal nog 240. Er is dus een daling met 27 eenheden (- 11,25 %) ten opzichte van 2005.

²⁴ Bron: FOD Financiën

²⁵ Alle ondernemingen in de Belgische grensstreek kunnen nog Franse grensarbeiders onder dit statuut aanwerven tot eind 2008. Een Franse grensarbeider aangeworven vanaf 1 januari 2009 door een onderneming in de Belgische grensstreek, wordt belast in België vanaf 1 januari 2009.

²⁶ Vóór de ministeriële omzendbrief nr. 583 kon enkel kraamgeld worden betaald voor kinderen opgevoed in Duitsland.

²⁷ Met uitzondering van Frankrijk, het Groothertogdom Luxemburg en de Duitse grensarbeiders, enkel wat betreft het kraamgeld. De bilaterale verdragen met die landen, die bepalen dat het kraamgeld betaald wordt door het land waar het kind verblijft, blijven van kracht.

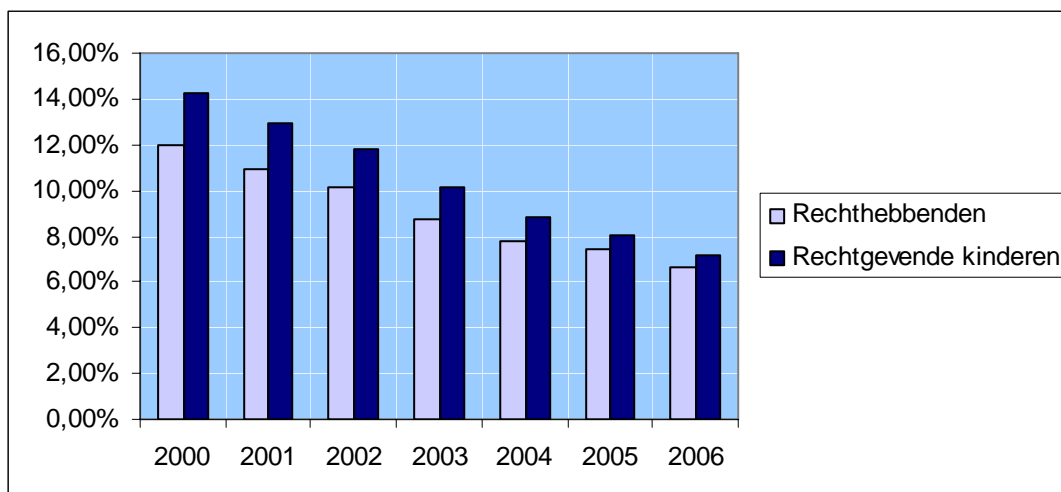
²⁸ De verjaringstermijn bedraagt 5 jaar en gaat, in het geval van kraamgeld, in op de laatste dag van het trimester waarin de geboorte plaatsvond. In het geval van adoptiepremie neemt de termijn een aanvang op de laatste dag van het trimester waarin het verzoekschrift dat de wil uitdrukt om te adopteren wordt ingediend bij de bevoegde rechtbank of de laatste dag van het trimester waarin de adoptieakte ondertekend is. Zie artikel 120 van de gecoördineerde wetten.

2. Bilaterale overeenkomsten²⁹

Een andere rechtsbron die het recht op kinderbijslag voor de buiten het Rijk opgevoede kinderen kan openen, is de bilaterale overeenkomst inzake sociale zekerheid die België gesloten heeft met het desbetreffende land (Marokko, Tunesië, Algerije, Turkije, het vroegere Joegoslavië en Kroatië). In tegenstelling tot het toenemende aantal personen dat recht heeft op kinderbijslag krachtens de EU-verordeningen, neemt het aantal rechthebbenden en rechtgevendenden op basis van de bilaterale overeenkomsten jaar na jaar af. (zie tabel 2). In 2006 zijn deze aantallen verder gezakt tot 1.170 rechthebbenden (daling met 138 eenheden, - 10,55 %) en 2.446 rechtgevende kinderen (daling met 286 eenheden, - 10,47 %).

Zowel het aantal rechthebbenden als het aantal rechtgevende kinderen voor het geheel van de regeling van de buiten het Rijk opgevoede kinderen is gestegen in 2006. De daling van het aantal rechthebbenden en rechtgevende kinderen op basis van de bilaterale overeenkomsten, vertaalt zich dan ook in een dalend percentage van deze groep in het geheel. Dit blijkt uit onderstaande grafiek.

Grafiek 4: Rechthebbenden en rechtgevendenden in het kader van de bilaterale overeenkomsten in percentages van het geheel van de buiten het Rijk opgevoede kinderen – Evolutie van 2000 tot 2006



²⁹ De gedetailleerde resultaten per land voor de kinderbijslag betaald krachtens bilaterale overeenkomsten zijn terug te vinden in bijlage III van dit document.

Van eind 2000 tot eind 2006 daalde het aandeel van de betrokken rechthebbenden van 11,96 % naar 6,62 %. De rechtgevende kinderen zagen hun aandeel halveren (van 14,29 % naar 7,18 %).

De gestage daling van het gemiddelde aantal kinderen per rechthebbende op basis van de bilaterale overeenkomsten lijkt in 2006 gestopt. Gemiddeld opent elke rechthebbende het recht op kinderbijslag voor 2,09 buiten het Rijk opgevoede kinderen in het kader van de bilaterale overeenkomsten, net zoals in 2005. Dit gemiddelde is aanzienlijk hoger dan het algemene gemiddelde voor alle rechtgevendenden opgevoed in het buitenland (1,93 kinderen per rechthebbende eind 2006).

Binnen de context van de bilaterale overeenkomsten is Marokko het land dat het hoogste aantal rechthebbenden en rechtgevendenden telt. In 2006 worden in het land 1.016 rechthebbenden en 2.156 rechtgevende kinderen geteld. Op die manier vertegenwoordigt Marokko 86,84 % van het totale aantal rechthebbenden en 88,14 % van het totale aantal rechtgevende kinderen binnen het kader van de bilaterale overeenkomsten. Er is echter al enkele jaren een daling van zowel het aantal rechthebbenden als het aantal rechtgevende kinderen aan de gang. Zo werden in 2005 nog 1.141 rechthebbenden en 2.431 rechtgevende kinderen geteld. Ten opzichte van 2005 wordt dus een daling genoteerd met 125 rechthebbenden (- 10,96 %) en 275 rechtgevendenden (- 11,31 %).

Na Marokko telt Turkije het meeste aantal rechthebbenden (113 eenheden, 9,66 %) en rechtgevendenden (207 eenheden, 8,46 %). In tegenstelling tot Marokko nam het aantal rechthebbenden en rechtgevendenden uit Turkije sinds 2000 elk jaar toe. In 2006 is dit echter niet meer het geval en lijkt de toename gestopt.

Een derde land is Tunesië met 24 rechthebbenden (2,05 %) en 47 rechtgevende kinderen (1,92 %). Ook dit land kent sinds jaren een daling van zowel de rechthebbenden als de rechtgevendenden. De aantallen van de andere landen in het kader van de bilaterale overeenkomsten zijn verwaarloosbaar.

3. Algemene of individuele ministeriële afwijkingen³⁰

De laatste categorie binnen de regeling voor de kinderbijslag ten behoeve van kinderen die buiten het Rijk worden grootgebracht, wordt gevormd door de rechthebbenden die op basis van een algemene of individuele ministeriële afwijking het recht op kinderbijslag openen voor kinderen die buiten onze landsgrenzen worden opgevoed.

Op 31 december 2006 werd door geen enkele rechthebbende het recht op kinderbijslag op basis van een algemene ministeriële afwijking geopend. Er werden 41 rechthebbenden geteld die het recht openden voor 63 rechtgevende kinderen op basis van een individuele ministeriële afwijking voor 14 verschillende landen van verblijf.

In vergelijking met het voorgaande jaar is er een afname. In 2005 registreerde men 60 buitenlandse rechthebbenden en 90 rechtgevende kinderen.

Voor de volledigheid werden bij de resultaten voor de buitenlandse rechthebbenden, ook die gevoegd van de Belgische rechthebbenden die individuele afwijkingen verkregen voor kinderen opgevoed in het buitenland³¹. Op 31 december 2006 bedroeg hun aantal 576. Zij openden een recht voor 782 rechtgevendenden. Dit is een afname in vergelijking met de vorige telling. Er werd voor hen een totaalbedrag van 2.123.844 EUR uitgekeerd.

4. Vergelijking van de rechthebbenden volgens rechtsbron

Uit de resultaten van de telling van 31 december 2006 kan afgeleid worden dat het aandeel van de rechthebbenden krachtens de EU-verordeningen binnen het totale aantal buitenlandse rechthebbenden 14 maal zo groot is als dat van de rechthebbenden op basis van de bilaterale overeenkomsten (zie grafiek 5). Het aandeel van de rechthebbenden die het recht op kinderbijslag voor buiten het Rijk opgevoede kinderen openen op grond van algemene of individuele ministeriële afwijkingen is verwaarloosbaar klein en zal dan ook niet in detail besproken worden.

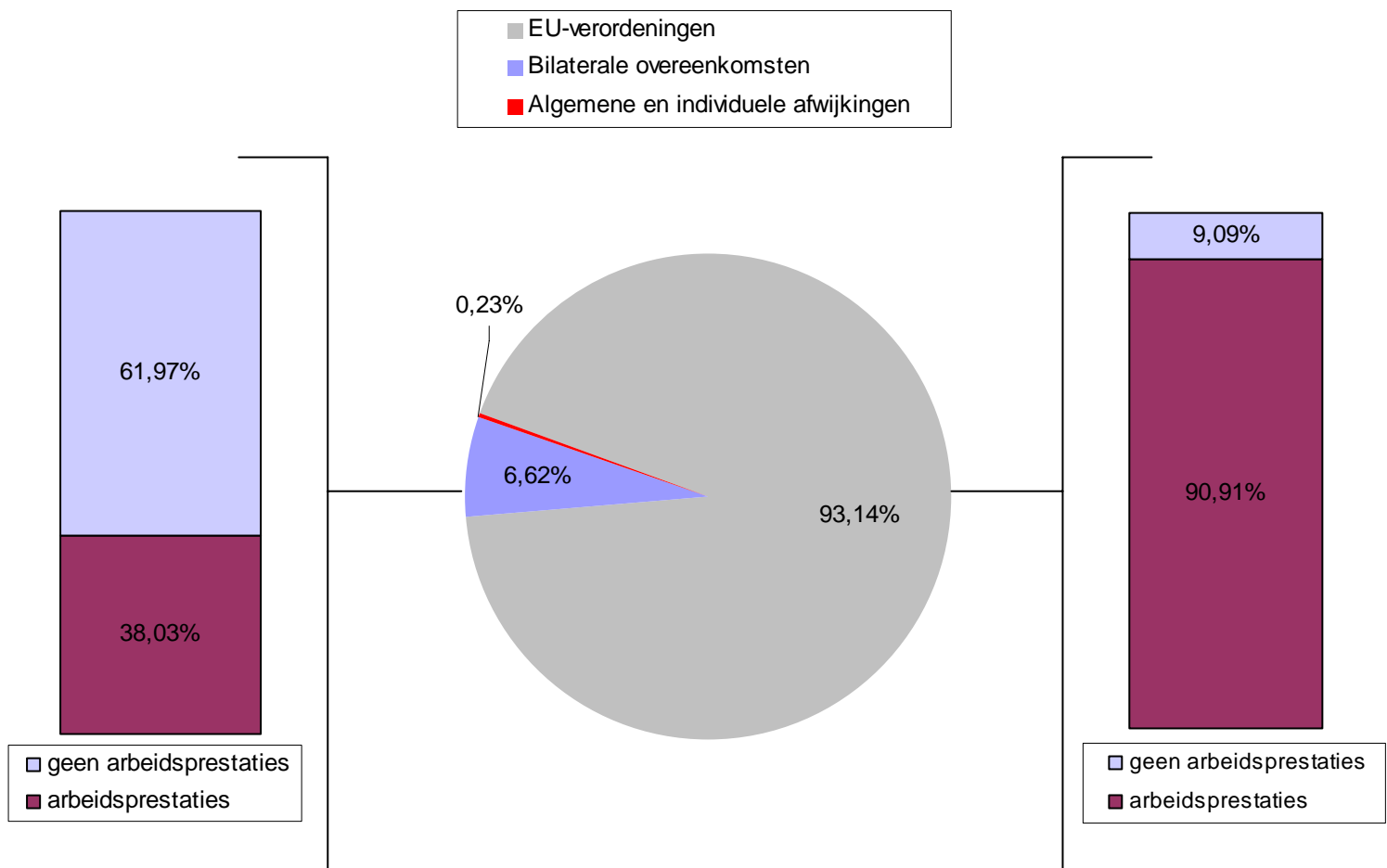
³⁰ De gedetailleerde resultaten betreffende de kinderbijslag betaald op basis van ministeriële afwijkingen staan in bijlage IV van dit document.

³¹ De cijfers van de Belgische rechthebbenden staan vermeld in bijlage IV van dit document. Deze cijfers zijn louter ter informatie en maken geen deel uit van de analyse van deze statistiek.

Het diagram op de volgende pagina (grafiek 5) toont aan dat er een duidelijk verschil is in de samenstelling van de twee grootste groepen rechthebbenden. Het recht van de rechthebbenden krachtens EU-verordeningen berust in meer dan 9 op de 10 gevallen op de arbeidsprestaties die zij leveren. Dit wordt verklaard door het hoge aantal Franse en Nederlandse rechthebbenden die als grensarbeider werkzaam zijn in ons land. In minder dan 10 % van de gevallen berust het recht van de rechthebbende uit een andere toekenningssituatie: invalide rechthebbende 3,20 %, werkloze rechthebbende 2,63 %, rechthebbende wees 2,51 % en gepensioneerde rechthebbende 0,75 %.

Het recht van de rechthebbenden die kinderbijslag ontvangen in het kader van de bilaterale overeenkomsten berust in minder dan 40 % van de gevallen op arbeidsprestaties. In meer dan 60 % van de gevallen vloeit het recht voort uit een andere toekenningssituatie. In 26,07 % van de gevallen is de rechthebbende een invalide, in 23,16 % van de gevallen een gepensioneerde en in 12,74 % van de gevallen gaat het om rechthebbende wezen.

Grafiek 5: Aandeel van de rechthebbenden volgens rechtsbron (in %) binnen het totale aantal rechthebbenden – Aandeel rechthebbenden die recht op kinderbijslag openen, op basis van arbeidsprestaties, per rechtsbron (in %) – Jaar 2006

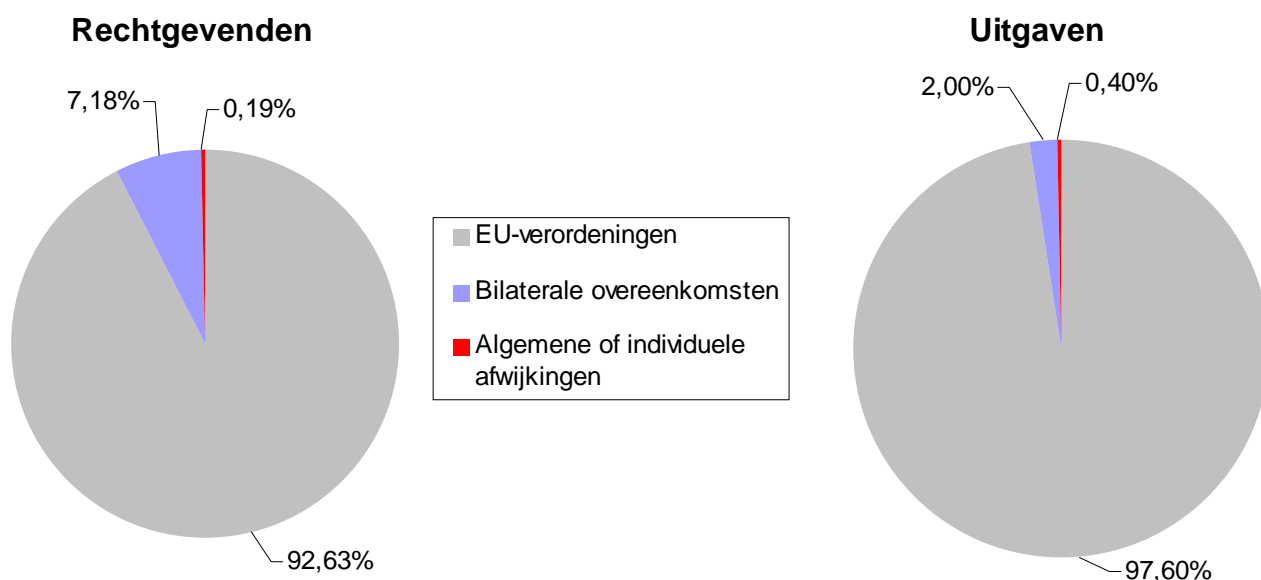


C. Betaalde bedragen³²

In 2006 bedroeg het totale bedrag aan kinderbijslag dat uitgekeerd is aan de kinderen opgevoed buiten het Rijk 44.891.787 EUR. In vergelijking met 2005 werd er 2.435.676 EUR (+ 5,74 %) meer uitbetaald. De stijging van de uitgaven is voornamelijk het gevolg van de indexering van de uitbetaalde bedragen en van de schoolpremie³³ die in 2006 voor het eerst werd uitgekeerd.

De uitgaven voor de buiten het Rijk opgevoede kinderen vormen zo 1,24 % van de totale uitgaven die door het werknemersstelsel voor kinderbijslag worden uitbetaald. De gemiddelde kost per buiten het Rijk opgevoed kind bedraagt 109,89 EUR per maand. Dit bedrag is lager dan het bedrag van het werknemersstelsel (159,00 EUR).

Grafiek 6: Aandeel van rechtgevendens volgens rechtsbron binnen het totale aantal rechtgevende kinderen opgevoed buiten het Rijk – Aandeel van de uitgaven volgens rechtsbron binnen de totale uitgaven voor de buiten het Rijk opgevoede kinderen – Jaar 2006



³² Voor de exacte bedragen per land wordt naar de bijlagen verwezen.

³³ De schoolpremie heeft een grotere impact op de uitgaven van de buiten het Rijk opgevoede kinderen dan op de uitgaven van het geheel van de kinderbijslagregeling voor het werknemersstelsel. De gemiddelde kost voor een kind opgevoed buiten het Rijk is lager dan de gemiddelde kost voor een kind in het werknemersstelsel. Het aandeel van de schoolpremie in de gemiddelde kost is bijgevolg groter voor de buiten het Rijk opgevoede kinderen. Daardoor heeft het uitkeren van de schoolpremie een grotere impact op de uitgaven van de kinderen opgevoed buiten het Rijk.

In 2006 werd 43.814.951 EUR uitgekeerd aan kinderbijslag op basis van de EU-verordeningen. Dit is 2.547.950 EUR meer (+ 6,17 %) dan het jaar voordien. De uitgaven voor deze categorie staan in voor 97,60 % van de totale uitgaven voor de buiten het Rijk opgevoede kinderen. De gemiddelde kost per kind per maand bedraagt **115,78 EUR**. In vergelijking met de gemiddelde kost per kind per maand in het werknemersstelsel (159,00 EUR) is dit bedrag merkbaar lager. Dit kan gedeeltelijk verklaard worden door het grote aandeel rechtgevendenden binnen deze categorie waarvoor kinderbijslag betaald wordt op basis van arbeidsprestaties (zie grafiek 5). Het aandeel van de rechtgevendenden die genieten van verhoogde kinderbijslag is binnen deze categorie ook kleiner dan in het totale werknemersstelsel, waardoor de gemiddelde kost per kind lager ligt. Ook het feit dat het kindergeld van sommige buitenlandse rechtgevendende kinderen (o.a. Frankrijk en Nederland) voor een deel ook door het thuisland betaald wordt, oefent een invloed uit op de gemiddelde kost per kind. In deze gevallen betaalt het bevoegde kinderbijslagfonds het verschil uit tussen het bedrag dat men van het thuisland ontvangt en het bedrag waarop men recht heeft volgens het Belgische kinderbijslagstelsel.

De uitgaven in het kader van de bilaterale overeenkomsten zijn in 2006 gedaald met 101.037 EUR (- 10,14 %) tot 895.828 EUR. In 2005 bedroegen deze uitgaven nog 996.865 EUR. Het totale bedrag van de kinderbijslag uitgekeerd aan rechtgevendenden op basis van de bilaterale overeenkomsten, vormt slechts 2,00 % van de totale uitgaven voor de buiten het Rijk opgevoede kinderen (zie grafiek 6 supra). Het aandeel van de uitgekeerde bedragen is vele malen kleiner dan dat men op het eerste zicht louter op basis van het aantal rechtgevendenden zou verwachten. Het aandeel van de rechtgevendende kinderen die kinderbijslag ontvangen krachtens bilaterale overeenkomsten binnen het totale aantal bij het Rijk opgevoede kinderen, bedraagt immers 7,18 %. De reden hiervoor kan gevonden worden in de beduidend lagere barema's die van kracht zijn voor de kinderbijslag in het kader van de bilaterale overeenkomsten³⁴. Ook het feit dat de kinderbijslag beperkt is tot maximum 4 rechtgevendende kinderen speelt hierbij een rol. De gemiddelde kost per kind per maand bedraagt dan ook maar **30,52 EUR**.

De uitgaven voor de kinderbijslag betaald krachtens algemene of individuele ministeriële afwijkingen bedroegen in 2006 181.008 EUR. In vergelijking met de uitgaven voor 2005 kan er een daling genoteerd worden met 11.237 EUR (- 5,85 %).

³⁴ De barema's van de overeenkomsten zijn terug te vinden in bijlage V.

Tabel 3: Kinderbijslag betaald aan kinderen opgevoed buiten het Rijk naargelang de rechtsbron – Evolutie 2000 – 2006

	2000	2001	2002	2003	2004	2005	2006
Werknemersstelsel							
Uitgaven	3.080.323.864	3.155.444.532	3.249.853.241	3.316.235.988	3.386.929.244	3.478.457.174	3.606.844.254
Aantal kinderen	1.830.133	1.829.656	1.841.856	1.851.406	1.868.328	1.875.285	1.890.433
Gem. kost per kind per maand	140,26	143,72	147,04	149,27	151,07	154,57	159,00
Buiten het Rijk opgevoede kinderen							
Uitgaven	30.461.749	33.933.533	37.464.968	39.270.124	41.303.690	42.456.111	44.891.787
Aantal kinderen	26.993,00	29.093,00	30.587,00	31.970,00	32.985,00	33.858,00	34.044,00
Gem. kost per kind per maand	94,04	97,20	102,07	102,36	104,35	104,50	109,89
EU-verordeningen							
Uitgaven	29.224.042	32.601.137	35.973.525	37.860.857	40.056.871	41.267.001	43.814.951
Aantal kinderen	23.051	25.283	26.903	28.642	29.976	31.036	31.535
Gem. kost per kind per maand	105,65	107,45	111,43	110,16	111,36	110,80	115,78
Bilaterale overeenkomsten							
Uitgaven	1.090.568	1.260.193	1.343.456	1.249.115	1.064.974	996.865	895.828
Aantal kinderen	3.857	3.770	3.623	3.250	2.925	2.732	2.446
Gem. kost per kind per maand	23,56	27,86	30,90	32,03	30,34	30,41	30,52
Algemene en individuele afwijkingen							
Uitgaven	147.139	72.223	152.314	160.152	182.464	192.245	181.008
Aantal kinderen	85	39	61	78	84	90	63
Gem. kost per kind per maand	144,25	154,32	208,08	171,10	181,02	178,00	239,43

III. Conclusie

De evolutie van het aantal buiten het Rijk opgevoede kinderen werd reeds geruime tijd gekenmerkt door een gestage stijging. In 2006 zet deze stijging zich echter niet verder. Zowel het aantal rechthebbenden als het aantal rechtgevende kinderen stijgt nauwelijks tot helemaal niet in vergelijking met 2005. Enkel de stijging van de uitgekeerde bedragen blijft in 2006 voortduren (+ 5,74 %).

Het aantal kinderen dat opgevoed wordt in een land van de Europese Unie blijft, net zoals de voorgaande jaren, ook in 2006 stijgen, hun aandeel bedraagt 92,56 %. Het aantal buiten het Rijk opgevoede kinderen, grootgebracht in een land buiten de Europese Unie daalt verder. De belangrijkste landen waar de kinderen worden opgevoed zijn Frankrijk, Nederland en Marokko, samen goed voor 93,09 % van de buiten het Rijk opgevoede kinderen. Het aandeel van de eerste twee landen neemt nog elk jaar toe, het aandeel van Marokko daalt.

Binnen de globale evolutie lopen de resultaten sterk uiteen naargelang de rechtsbron die toegepast wordt. De stijgende trend van de kinderbijslag die betaald wordt krachtens de Europese verordeningen aan werknemers die zich verplaatsen binnen de Europese Economische Ruimte zet zich ook in 2006 door (93,14 % van de rechthebbenden). De kinderbijslag die voortvloeit uit de bilaterale overeenkomsten die België met een aantal landen heeft afgesloten, is in 2006 daarentegen verder gedaald (6,62 % van de rechthebbenden). Deze tegenovergestelde evoluties werden in de voorgaande dienstjaren ook reeds gesignaleerd.

De stijging van het aantal rechthebbenden die het recht op kinderbijslag openen krachtens de Europese verordeningen, is voornamelijk te wijten aan een toename van de Franse en Nederlandse rechthebbenden. In 2006 is het gezamenlijke aandeel van beide landen binnen het totale aantal rechthebbenden op basis van EU-verordeningen gestegen tot 92,54 %.

Deze stijging is, in het geval van de Franse rechthebbenden, voornamelijk het gevolg van de toename van de Franse grensarbeiders tewerkgesteld in België, ondermeer in de hand gewerkt door gunstige fiscale en parafiscale condities.

Het dalende aantal rechthebbenden in het kader van de bilaterale overeenkomsten is grotendeels het gevolg van de afname van de rechthebbenden (- 10,96 %) waarvan de kinderen in Marokko worden

grootgebracht. Deze dalende trend is reeds een aantal jaren merkbaar in de evolutie van de statistieken.

De tegengestelde evoluties van de twee groepen rechthebbenden worden ook weerspiegeld in de verschillende samenstelling van beide groepen. Het recht van de rechthebbenden volgens de EU-verordeningen berust in meer dan 9 op de 10 gevallen op arbeidsprestaties. Het gaat veelal om Franse en Nederlandse grensarbeiders.

De rechthebbenden die op basis van de bilaterale overeenkomsten een recht op kinderbijslag uitoefenen, zijn in minder dan 40 % van de gevallen tewerkgesteld als loontrekkende werknemer. In meer dan 60 % van de gevallen vloeit het recht voort uit een andere toekenningssituatie.

Het gemiddelde aantal kinderen per rechthebbende ligt voor de buiten het Rijk opgevoede kinderen hoger dan in het globale werknemersstelsel (gemiddeld 1,93 kinderen per rechthebbende tegenover gemiddeld 1,77 in het werknemersstelsel). Zowel bij de kinderbijslag toegekend op basis van de EU-verordeningen, als bij de kinderbijslag die in het kader van de bilaterale overeenkomsten uitgekeerd wordt, is het gemiddelde aantal kinderen hoger dan in het werknemersstelsel als geheel.

De uitgaven voor de kinderbijslag voor de kinderen opgevoed buiten het Rijk zijn in 2006 toegenomen met 2.435.676 EUR (+ 5,74 %) en bedragen in totaal 44.891.787 EUR. Deze stijging is het gevolg van de toename van de uitgaven van de kinderbijslag uitgekeerd in het kader van de EU-verordeningen. De kinderbijslag betaald krachtens EU-verordeningen is ten opzichte van 2005 gestegen met 2.547.950 EUR (+ 6,17 %) tot 43.814.951 EUR. Deze stijging wordt echter een klein beetje afgezwakt door de daling van de uitgaven voor de bilaterale overeenkomsten. Om deze reden is de toename van de uitgaven voor de kinderen opgevoed buiten het Rijk iets minder groot dan de toename van de uitgaven in het kader van de EU-verordeningen.

Eens te meer is gebleken dat de kinderbijslag die geëxporteerd wordt naar het buitenland vooral naar Nederland en Frankrijk gaat en berust op arbeidsprestaties. Dit kan worden verklaard door het grote aantal Franse en Nederlandse grensarbeiders die tewerkgesteld zijn in België.

BIJLAGEN

BIJLAGE I

BUITEN HET RIJK OPGEVOEDE KINDEREN

INDELING PER LAND VAN VERBLIJF VAN DE KINDEREN

GLOBALE RESULTATEN

(zonder onderscheid van het toegepaste recht)

JAREN 2004 - 2005 - 2006

BUITEN HET RIJK OPGEVOEDE KINDEREN
INDELING PER LAND VAN VERBLIJF VAN DE KINDEREN
(in EUR)

Land van verblijf der rechtgevendende kinderen	2004			2005			2006		
	Aantal rechtheb-benden	Aantal rechtge-venden	Betaalde bedragen in 2004	Aantal rechtheb-benden	Aantal rechtge-venden	Betaalde bedragen in 2005	Aantal rechtheb-benden	Aantal rechtge-venden	Betaalde bedragen in 2006
Duitsland	142	276	435.593,98	148	272	400.893,44	160	284	459.930,94
Frankrijk	11.734	23.177	30.185.377,30	12.169	23.919	30.865.739,36	12.307	24.273	32.644.191,00
Luxemburg	33	61	115.775,42	35	61	150.121,17	36	61	183.010,69
Italië	374	550	1.156.654,95	354	534	1.161.561,87	323	500	1.070.692,24
Nederland	2.751	4.837	5.996.271,50	2.894	5.112	6.369.714,20	2.924	5.259	6.997.661,01
Verenigd Koninkrijk	77	157	270.328,03	94	192	307.508,20	80	160	270.203,33
Denemarken	9	17	15.228,80	4	8	9.637,71	2	3	4.182,92
Ierland	8	12	44.842,33	9	14	29.792,58	10	19	37.644,38
Griekenland	50	73	169.200,87	46	64	162.520,95	46	65	156.680,36
Spanje	294	461	1.084.770,06	296	462	1.058.115,25	283	434	1.037.373,52
Portugal	205	301	556.082,35	188	284	617.217,41	182	277	628.086,30
Oostenrijk	4	8	4.521,89	5	9	13.660,93	4	6	10.352,41
Finland	3	6	7.066,99	4	6	11.675,75	5	6	7.832,83
Zweden	21	40	63.711,63	20	36	57.006,45	16	26	37.328,33
Hongarije	3	6	6.527,52	9	20	34.061,41	10	21	47.572,98
Polen	8	15	21.846,88	16	31	49.782,04	28	60	137.042,74
Tsjechië	2	4	7.291,50	8	17	19.440,62	21	44	86.227,11
Slovakije	-	-	-	1	3	2.579,35	6	11	11.172,87
Slovenië	-	-	-	3	5	5.604,79	2	3	2.202,22
Andere landen van de EU	-	-	-	-	-	-	-	-	-
TOTAAL VAN DE EUROPESE UNIE	15.718	30.001	40.141.092,00	16.303	31.049	41.326.633,48	16.445	31.512	43.829.388,18
Noorwegen	4	6	8.402,79	2	5	4.809,76	7	15	17.550,39
Zwitserland	18	32	45.409,80	26	46	69.666,76	23	41	64.554,82
Turkije	84	154	90.882,06	120	208	125.379,80	115	209	128.016,05
Kroatië	3	5	1.938,66	1	2	1.976,55	3	6	3.263,85
Bosnië-Herzegovina	1	1	148,68	3	5	5.934,26	1	1	1.213,51
Macédonië	2	4	5.619,25	3	5	2.030,49	3	8	1.833,72
ex.F.R. Joegoslavië *	2	3	5.376,14	4	8	12.062,80	-	-	607,23 *
Servië **	-	-	-	-	-	-	2	5	1.966,01 **
Montenegro **	-	-	-	-	-	-	-	-	- **
San Marino	1	1	1.672,45	-	-	-	-	-	-
Roemenië	-	-	-	1	1	2.217,40	-	-	-
Rusland	-	-	-	2	3	2.005,78	-	-	-
Andere landen van Europa	-	-	-	1	1	1.409,15	-	-	-
TOTAAL LANDE VAN EUROPA	15.833	30.207	40.300.541,83	16.466	31.333	41.554.126,23	16.599	31.797	44.048.393,76

* Bedragen tot de splitsing in Servië en Montenegro op 23 juni 2006

** Bedragen vanaf de splitsing van Servië en Montenegro op 23 juni 2006

(Vervolg)

BUITEN HET RIJK OPGEVOEDE KINDEREN
INDELING PER LAND VAN VERBLIJF VAN DE KINDEREN
(in EUR)

Land van verblijf der rechtgevendende kinderen	2004			2005			2006		
	Aantal rechtheb-benden	Aantal rechtge-venden	Betaalde bedragen in 2004	Aantal rechtheb-benden	Aantal rechtge-venden	Betaalde bedragen in 2005	Aantal rechtheb-benden	Aantal rechtge-venden	Betaalde bedragen in 2006
TOTAAL LANDEN VAN EUROPA	15.833	30.207	40.300.541,83	16.466	31.333	41.554.126,23	16.599	31.797	44.048.393,76
Algerije	7	14	-	6	11	-	8	16	-
Chili	-	-	-	1	3	770,50	-	-	-
Canada	-	-	-	-	-	-	2	6	17.892,62
Congo	2	2	1.600,24	-	-	-	-	-	-
USA	3	6	12.170,63	3	7	13.676,66	4	10	21.206,24
India	-	-	-	-	-	-	1	1	1.263,94
Israël	5	6	16.701,92	3	4	19.288,55	3	5	14.027,21
Madagascar	-	-	-	1	1	13.291,74	-	-	-
Marokko	1.208	2.677	942.453,62	1.143	2.433	834.429,48	1.019	2.160	747.412,68
Mauritanië	-	-	-	-	-	-	-	-	-
Tunesië	34	72	30.006,51	30	62	19.516,55	24	47	24.543,86
Pakistan	-	-	-	2	4	1.011,33	-	-	-
Vaderlandsloos	-	-	-	-	-	-	-	-	-
Onbekend land (Afrika)	-	-	-	-	-	-	2	2	17.046,27
Onbekend land	1	1	215,32	-	-	-	-	-	-
Politieke vluchtelingen	-	-	-	-	-	-	-	-	-
TOTALEN	17.093	32.985	41.303.690,07	17.655	33.858	42.456.111,04	17.662	34.044	44.891.786,58

BIJLAGE II

BUITEN HET RIJK OPGEVOEDE KINDEREN

**KINDERBIJSLAG BETAALD
KRACHTENS EUROPESE VERORDENINGEN**

Bestanden op 31 december 2006

Bedragen tijdens het jaar 2006 uitbetaald in EUR

PERIODE VAN 1 JANUARI TOT 31 DECEMBER 2006

STATISTIEK II: DE BUITEN HET RIJK OPGEVOEDE KINDEREN

A. Statistieken betreffende de kinderbijslag betaald aan de loontrekkenden waarvan de kinderen opgevoed worden in een lidstaat van de Europese Economische Ruimte in toepassing van de Verordening nr. 1408/71 van 14 juni 1971 en de toepassingsverordening nr.574/72 van 21 maart 1972, beide in werking getreden op 1 oktober 1972.

Land van verblijf: DUITSLAND

1. Demografische statistieken op 31 december 2006

Rechthebbenden die een gezin hebben met	VERDELING VAN DE RECHTHEBBENDEN VOLGENS DE SCHALEN VAN DE KINDERBIJSLAG										
	Arbeidsprestaties art. 40	Gepensio-neerden art. 40	Gepensio-neerden art. 42bis	Wezen art. 40	Volledig werklozen (minder dan 6 maanden) art. 40	Volledig werklozen (meer dan 6 maanden) art. 40	Volledig werklozen (meer dan 6 maanden) art. 42bis	Invaliden art. 40	Invaliden art. 50ter	Wezen art. 50bis	Alle categorieën
1 kind	48	1	-	3	-	2	-	-	3	9	66
2 kinderen	55	-	-	1	-	2	-	1	1	4	64
3 kinderen	25	-	-	-	-	-	-	-	1	1	27
4 kinderen	2	-	-	-	-	-	-	-	-	-	2
5 kinderen	-	-	-	-	-	-	-	-	-	-	-
6 kinderen	-	-	-	-	-	-	-	-	-	-	-
7 kinderen en +	-	-	-	-	-	-	-	-	-	-	-
1) Aantal rechthebbenden	130	1	-	4	-	4	-	1	5	14	159
2) Aantal rechtgeevenden	241	1	-	5	-	6	-	2	8	20	283
3) Bedragen betaald in 2006 (EUR)	319.405,88	155,64	1.440,40	4.462,93	3.131,90	3.391,11	1.292,82	1.374,18	20.971,30	84.968,61	458.557,74 (*)

(*) Met inbegrip van de bijkomende bijslag voor gehandicapten, het kraamgeld en de adoptiepremie, respectievelijk:

0,00 EUR

17.962,97 EUR

0,00 EUR

2. Rechtgeevenden op kraamgeld

3. Rechtgeevenden op adoptiepremie

Aantal geboorten die aanleiding hebben gegeven tot de toekenning van een kraamgeld in de loop van het jaar		Aantal adopties die aanleiding hebben gegeven tot de toekenning van een adoptiepremie in de loop van het jaar	
1ste geboorte	12	1ste rang	-
2de geboorte en volgende	3	2de rang en volgende	-
TOTAAL	15	TOTAAL	-

A. Statistieken betreffende de kinderbijslag betaald aan de loontrekkenden waarvan de kinderen opgevoed worden in een lidstaat van de Europese Economische Ruimte in toepassing van de Verordening nr. 1408/71 van 14 juni 1971 en de toepassingsverordening nr. 574/72 van 21 maart 1972, beide in werking getreden op 1 oktober 1972.

Land van verblijf: FRANKRIJK

1. Demografische statistieken op 31 december 2006

Rechthebbenden die een gezin hebben met	VERDELING VAN DE RECHTHEBBENDEN VOLGENS DE SCHALEN VAN DE KINDERBIJSLAG										
	Arbeidsprestaties art. 40	Gepensioneerden art. 40	Gepensioneerden art. 42bis	Wezen art. 40	Volledig werklozen (minder dan 6 maanden) art. 40	Volledig werklozen (meer dan 6 maanden) art. 40	Volledig werklozen (meer dan 6 maanden) art. 42bis	Invaliden art. 40	Invaliden art. 50ter	Wezen art. 50bis	Alle categorieën
1 kind	4.083	17	10	23	11	37	48	55	93	84	4.461
2 kinderen	4.618	8	4	10	4	28	24	31	47	45	4.819
3 kinderen	2.137	3	3	4	1	10	8	14	28	16	2.224
4 kinderen	558	-	-	1	-	1	5	1	17	9	592
5 kinderen	136	-	-	-	1	-	2	1	2	-	142
6 kinderen	40	-	-	-	-	-	-	-	-	-	40
7 kinderen en +	24	-	-	-	-	-	-	-	-	-	24
1) Aantal rechthebbenden	11.596	28	17	38	17	76	87	102	187	154	12.302
2) Aantal rechtgeevenden	23.061	42	27	59	27	127	150	168	349	258	24.268
3) Bedragen betaald in 2006 (EUR)	29.637.709,89	88.566,58	54.094,13	266.000,11	36.886,02	167.748,42	213.725,84	302.464,30	583.203,77	719.533,04	32.629.055,73 (*)

(*) Met inbegrip van de bijkomende bijslag voor gehandicapten en de adoptiepremie, respectievelijk:

557.014,91 EUR

2.108,72 EUR

2. Rechtgeevenden op adoptiepremie

Aantal adopties die aanleiding hebben gegeven tot de toekenning van een adoptiepremie in de loop van het jaar	
1ste rang	1
2de rang en volgende	1
TOTAAL	2

A. Statistieken betreffende de kinderbijslag betaald aan de loontrekkenden waarvan de kinderen opgevoed worden in een lidstaat van de Europese Economische Ruimte in toepassing van de Verordening nr. 1408/71 van 14 juni 1971 en de toepassingsverordening nr.574/72 van 21 maart 1972, beide in werking getreden op 1 oktober 1972.

Land van verblijf: ITALIE

1. Demografische statistieken op 31 december 2006

Rechthebbenden die een gezin hebben met	VERDELING VAN DE RECHTHEBBENDEN VOLGENS DE SCHALEN VAN DE KINDERBIJSLAG										
	Arbeidsprestaties art. 40	Gepensioneerden art. 40	Gepensioneerden art. 42bis	Wezen art. 40	Volledig werklozen (minder dan 6 maanden) art. 40	Volledig werklozen (meer dan 6 maanden) art. 40	Volledig werklozen (meer dan 6 maanden) art. 42bis	Invaliden art. 40	Invaliden art. 50ter	Wezen art. 50bis	Alle categorieën
1 kind	34	6	10	3	-	12	17	12	47	38	179
2 kinderen	47	-	8	1	1	3	14	3	17	6	100
3 kinderen	6	-	3	-	1	2	14	-	5	-	31
4 kinderen	4	-	-	-	-	-	1	-	-	-	5
5 kinderen	-	-	-	-	-	-	-	-	-	-	-
6 kinderen	-	-	-	-	-	-	-	-	-	-	-
7 kinderen en +	-	-	-	-	-	-	-	-	-	-	-
1) Aantal rechthebbenden	91	6	21	4	2	17	46	15	69	44	315
2) Aantal rechtgeevenden	162	6	35	5	5	24	91	18	96	50	492
3) Bedragen betaald in 2006 (EUR)	257.605,49	11.226,88	54.124,58	64.804,62	13.339,85	105.417,85	120.200,22	106.309,79	158.650,50	134.339,88	1.037.215,25 (*)

(*) Met inbegrip van de bijkomende bijslag voor gehandicapten, het kraamgeld en de adoptiepremie, respectievelijk:

8.084,28 EUR 3.111,31 EUR 0,00 EUR

2. Rechtgeevenden op kraamgeld

3. Rechtgeevenden op adoptiepremie

Aantal geboorten die aanleiding hebben gegeven tot de toekenning van een kraamgeld in de loop van het jaar		Aantal adopties die aanleiding hebben gegeven tot de toekenning van een adoptiepremie in de loop van het jaar	
1ste geboorte	-	1ste rang	-
2de geboorte en volgende	-	2de rang en volgende	-
TOTAAL	-	TOTAAL	-

A. Statistieken betreffende de kinderbijslag betaald aan de loontrekkenden waarvan de kinderen opgevoed worden in een lidstaat van de Europese Economische Ruimte in toepassing van de Verordening nr. 1408/71 van 14 juni 1971 en de toepassingsverordening nr. 574/72 van 21 maart 1972, beide in werking getreden op 1 oktober 1972.

Land van verblijf : GROOT-HERTOGDOM-LUXEMBURG

1. Demografische statistieken op 31 december 2006

Rechthebbenden die een gezin hebben met	VERDELING VAN DE RECHTHEBBENDEN VOLGENS DE SCHALEN VAN DE KINDERBIJSLAG										
	Arbeidsprestaties art. 40	Gepensioneerden art. 40	Gepensioneerden art. 42bis	Wezen art. 40	Volledig werklozen (minder dan 6 maanden) art. 40	Volledig werklozen (meer dan 6 maanden) art. 40	Volledig werklozen (meer dan 6 maanden) art. 42bis	Invaliden art. 40	Invaliden art. 50ter	Wezen art. 50bis	Alle categorieën
1 kind	10	-	-	-	-	2	1	-	1	5	19
2 kinderen	8	1	-	-	-	-	2	-	-	2	13
3 kinderen	1	-	-	-	-	-	-	-	-	-	1
4 kinderen	2	-	-	-	-	-	-	-	-	-	2
5 kinderen	1	-	-	-	-	-	-	-	-	-	1
6 kinderen	-	-	-	-	-	-	-	-	-	-	-
7 kinderen en +	-	-	-	-	-	-	-	-	-	-	-
1) Aantal rechthebbenden	22	1	-	-	-	2	3	-	1	7	36
2) Aantal rechtgeevenden	42	2	-	-	-	2	5	-	1	9	61
3) Bedragen betaald in 2006 (EUR)	146.380,13	1.546,19	1.484,62	1.210,10	-	1.108,62	1.754,20	-	6.473,96	23.052,87	183.010,69 (*)

(*) Met inbegrip van de bijkomende bijslag voor gehandicapten en de adoptiepremie, respectievelijk:

0,00 EUR

0,00 EUR

2. Rechtgeevenden op adoptiepremie

Aantal adopties die aanleiding hebben gegeven tot de toekenning van een adoptiepremie in de loop van het jaar	
1ste rang	-
2de rang en volgende	-
TOTAAL	-

A. Statistieken betreffende de kinderbijslag betaald aan de loontrekkenden waarvan de kinderen opgevoed worden in een lidstaat van de Europese Economische Ruimte in toepassing van de Verordening nr. 1408/71 van 14 juni 1971 en de toepassingsverordening nr. 574/72 van 21 maart 1972, beide in werking getreden op 1 oktober 1972.

Land van verblijf : NEDERLAND

1. Demografische statistieken op 31 december 2006

Rechthebbenden die een gezin hebben met	VERDELING VAN DE RECHTHEBBENDEN VOLGENS DE SCHALEN VAN DE KINDERBIJSLAG										
	Arbeidsprestaties art. 40	Gepensio-neerden art. 40	Gepensio-neerden art. 42bis	Wezen art. 40	Volledig werklozen (minder dan 6 maanden) art. 40	Volledig werklozen (meer dan 6 maanden) art. 40	Volledig werklozen (meer dan 6 maanden) art. 42bis	Invaliden art. 40	Invaliden art. 50ter	Wezen art. 50bis	Alle categorieën
1 kind	1.085	2	1	12	4	29	8	13	14	42	1.210
2 kinderen	1.189	1	3	1	1	18	2	4	9	9	1.237
3 kinderen	335	-	1	1	-	5	6	4	3	2	357
4 kinderen	84	-	2	1	-	4	-	-	2	-	93
5 kinderen	17	-	-	-	-	-	-	-	-	-	17
6 kinderen	3	-	-	-	-	-	2	-	-	1	6
7 kinderen en +	1	-	-	-	-	-	-	-	-	-	1
1) Aantal rechthebbenden	2.714	3	7	15	5	56	18	21	28	54	2.921
2) Aantal rechtgeevenden	4.914	4	18	21	6	96	42	33	49	72	5.255
3) Bedragen betaald in 2006 (EUR)	5.848.573,68	12.300,30	22.648,03	41.548,46	28.782,03	66.529,78	125.541,68	75.179,66	94.935,13	255.319,36	6.989.914,45 (*)

(*) Met inbegrip van de bijkomende bijslag voor gehandicapten, het kraamgeld en de adoptiepremie, respectievelijk:

155.453,83 EUR 263.102,51 EUR 0,00 EUR

2. Rechtgeevenden op kraamgeld

3. Rechtgeevenden op adoptiepremie

Aantal geboorten die aanleiding hebben gegeven tot de toekenning van een kraamgeld in de loop van het jaar		Aantal adopties die aanleiding hebben gegeven tot de toekenning van een adoptiepremie in de loop van het jaar	
1ste geboorte	90	1ste rang	-
2de geboorte en volgende	98	2de rang en volgende	-
TOTAAL	188	TOTAAL	-

A. Statistieken betreffende de kinderbijslag betaald aan de loontrekkenden waarvan de kinderen opgevoed worden in een lidstaat van de Europese Economische Ruimte in toepassing van de Verordening nr. 1408/71 van 14 juni 1971 en de toepassingsverordening nr. 574/72 van 21 maart 1972, beide in werking getreden op 1 oktober 1972.

Land van verblijf : DENEMARKEN

1. Demografische statistieken op 31 december 2006

Rechthebbenden die een gezin hebben met	VERDELING VAN DE RECHTHEBBENDEN VOLGENS DE SCHALEN VAN DE KINDERBIJSLAG										
	Arbeidsprestaties art. 40	Gepensio-nerden art. 40	Gepensio-nerden art. 42bis	Wezen art. 40	Volledig werklozen (minder dan 6 maanden) art. 40	Volledig werklozen (meer dan 6 maanden) art. 40	Volledig werklozen (meer dan 6 maanden) art. 42bis	Invaliden art. 40	Invaliden art. 50ter	Wezen art. 50bis	Alle categorieën
1 kind	1	-	-	-	-	-	-	-	-	-	1
2 kinderen	1	-	-	-	-	-	-	-	-	-	1
3 kinderen	-	-	-	-	-	-	-	-	-	-	-
4 kinderen	-	-	-	-	-	-	-	-	-	-	-
5 kinderen	-	-	-	-	-	-	-	-	-	-	-
6 kinderen	-	-	-	-	-	-	-	-	-	-	-
7 kinderen en +	-	-	-	-	-	-	-	-	-	-	-
1) Aantal rechthebbenden	2	-	-	-	-	-	-	-	-	-	2
2) Aantal rechtgeevenden	3	-	-	-	-	-	-	-	-	-	3
3) Bedragen betaald in 2006 (EUR)	4.182,92	-	-	-	-	-	-	-	-	-	4.182,92 (*)

(*) Met inbegrip van de bijkomende bijslag voor gehandicapten, het kraamgeld en de adoptiepremie, respectievelijk:

0,00 EUR

0,00 EUR

0,00 EUR

2. Rechtgeevenden op kraamgeld

3. Rechtgeevenden op adoptiepremie

Aantal geboorten die aanleiding hebben gegeven tot de toekenning van een kraamgeld in de loop van het jaar		Aantal adopties die aanleiding hebben gegeven tot de toekenning van een adoptiepremie in de loop van het jaar	
1ste geboorte	-	1ste rang	-
2de geboorte en volgende	-	2de rang en volgende	-
TOTAAL	-	TOTAAL	-

A. Statistieken betreffende de kinderbijslag betaald aan de loontrekkenden waarvan de kinderen opgevoed worden in een lidstaat van de Europese Economische Ruimte in toepassing van de Verordening nr. 1408/71 van 14 juni 1971 en de toepassingsverordening nr. 574/72 van 21 maart 1972, beide in werking getreden op 1 oktober 1972.

Land van verblijf : IERLAND

1. Demografische statistieken op 31 december 2006

Rechthebbenden die een gezin hebben met	VERDELING VAN DE RECHTHEBBENDEN VOLGENS DE SCHALEN VAN DE KINDERBIJSLAG										
	Arbeidsprestaties art. 40	Gepensioneerden art. 40	Gepensioneerden art. 42bis	Wezen art. 40	Volledig werklozen (minder dan 6 maanden) art. 40	Volledig werklozen (meer dan 6 maanden) art. 40	Volledig werklozen (meer dan 6 maanden) art. 42bis	Invaliden art. 40	Invaliden art. 50ter	Wezen art. 50bis	Alle categorieën
1 kind	2	-	-	-	-	-	-	-	-	2	4
2 kinderen	3	-	-	-	-	-	-	-	-	-	3
3 kinderen	3	-	-	-	-	-	-	-	-	-	3
4 kinderen	-	-	-	-	-	-	-	-	-	-	-
5 kinderen	-	-	-	-	-	-	-	-	-	-	-
6 kinderen	-	-	-	-	-	-	-	-	-	-	-
7 kinderen en +	-	-	-	-	-	-	-	-	-	-	-
1) Aantal rechthebbenden	8	-	-	-	-	-	-	-	-	2	10
2) Aantal rechtgeevenden	17	-	-	-	-	-	-	-	-	2	19
3) Bedragen betaald in 2006 (EUR)	29.004,91	-	-	-	-	-	-	-	-	8.639,47	37.644,38 (*)

(*) Met inbegrip van de bijkomende bijslag voor gehandicapten, het kraamgeld en de adoptiepremie, respectievelijk:

0,00 EUR

0,00 EUR

0,00 EUR

2. Rechtgeevenden op kraamgeld

3. Rechtgeevenden op adoptiepremie

Aantal geboorten die aanleiding hebben gegeven tot de toekenning van een kraamgeld in de loop van het jaar		Aantal adopties die aanleiding hebben gegeven tot de toekenning van een adoptiepremie in de loop van het jaar	
1ste geboorte	-	1ste rang	-
2de geboorte en volgende	-	2de rang en volgende	-
TOTAAL	-	TOTAAL	-

A. Statistieken betreffende de kinderbijslag betaald aan de loontrekkenden waarvan de kinderen opgevoed worden in een lidstaat van de Europese Economische Ruimte in toepassing van de Verordening nr. 1408/71 van 14 juni 1971 en de toepassingsverordening nr.574/72 van 21 maart 1972, beide in werking getreden op 1 oktober 1972.

Land van verblijf: VERENIGD KONINKRIJK VAN GROOT-BRITTANNIË EN NOORD-IERLAND

1. Demografische statistieken op 31 december 2006

Rechthebbenden die een gezin hebben met	VERDELING VAN DE RECHTHEBBENDEN VOLGENS DE SCHALEN VAN DE KINDERBIJSLAG										
	Arbeidsprestaties art. 40	Gepensio-neerden art. 40	Gepensio-neerden art. 42bis	Wezen art. 40	Volledig werklozen (minder dan 6 maanden) art. 40	Volledig werklozen (meer dan 6 maanden) art. 40	Volledig werklozen (meer dan 6 maanden) art. 42bis	Invaliden art. 40	Invaliden art. 50ter	Wezen art. 50bis	Alle categorieën
1 kind	23	-	-	-	-	1	2	-	1	1	28
2 kinderen	30	-	-	-	1	-	1	-	1	1	34
3 kinderen	7	-	-	-	1	-	-	-	-	-	8
4 kinderen	4	-	-	-	-	-	-	-	-	-	4
5 kinderen	1	-	-	-	-	-	1	-	-	-	2
6 kinderen	-	-	-	-	-	-	-	-	-	-	-
7 kinderen en +	1	-	-	-	-	-	-	-	-	-	1
1) Aantal rechthebbenden	66	-	-	-	2	1	4	-	2	2	77
2) Aantal rechtgeevenden	132	-	-	-	5	1	9	-	3	3	153
3) Bedragen betaald in 2006 (EUR)	199.260,81	1.221,90	-	-	4.165,46	8.795,70	6.500,31	1.147,31	1.901,53	24.323,32	257.865,13 (*)

(*) Met inbegrip van de bijkomende bijslag voor gehandicapten, het kraamgeld en de adoptiepremie, respectievelijk:

3.494,63 EUR 7.054,16 EUR 0,00 EUR

2. Rechtgeevenden op kraamgeld

3. Rechtgeevenden op adoptiepremie

Aantal geboorten die aanleiding hebben gegeven tot de toekenning van een kraamgeld in de loop van het jaar		Aantal adopties die aanleiding hebben gegeven tot de toekenning van een adoptiepremie in de loop van het jaar	
1ste geboorte	3	1ste rang	-
2de geboorte en volgende	2	2de rang en volgende	-
TOTAAL	5	TOTAAL	-

A. Statistieken betreffende de kinderbijslag betaald aan de loontrekkenden waarvan de kinderen opgevoed worden in een lidstaat van de Europese Economische Ruimte in toepassing van de Verordening nr. 1408/71 van 14 juni 1971 en de toepassingsverordening nr.574/72 van 21 maart 1972, beide in werking getreden op 1 oktober 1972.

Land van verblijf: SPANJE

1. Demografische statistieken op 31 december 2006

Rechthebbenden die een gezin hebben met	VERDELING VAN DE RECHTHEBBENDEN VOLGENS DE SCHALEN VAN DE KINDERBIJSLAG										
	Arbeidsprestaties art. 40	Gepensioneerden art. 40	Gepensioneerden art. 42bis	Wezen art. 40	Volledig werklozen (minder dan 6 maanden) art. 40	Volledig werklozen (meer dan 6 maanden) art. 40	Volledig werklozen (meer dan 6 maanden) art. 42bis	Invaliden art. 40	Invaliden art. 50ter	Wezen art. 50bis	Alle categorieën
1 kind	54	8	12	3	1	6	16	7	33	33	173
2 kinderen	38	2	3	1	1	9	5	3	10	10	82
3 kinderen	7	-	1	-	-	2	1	-	5	-	16
4 kinderen	4	-	1	-	-	1	-	1	2	2	11
5 kinderen	-	-	-	-	-	-	-	-	-	1	1
6 kinderen	-	-	-	-	-	-	-	-	-	-	-
7 kinderen en +	-	-	-	-	-	-	-	-	-	-	-
1) Aantal rechthebbenden	103	10	17	4	2	18	22	11	50	46	283
2) Aantal rechtgeevenden	167	12	25	5	3	34	29	17	76	66	434
3) Bedragen betaald in 2006 (EUR)	275.370,62	35.458,60	25.604,94	20.151,66	8.800,46	65.337,90	31.866,14	69.739,22	186.209,22	311.002,28	1.037.373,52 (*)

(*) Met inbegrip van de bijkomende bijslag voor gehandicapten, het kraamgeld en de adoptiepremie, respectievelijk:

4.173,76 EUR 3.658,72 EUR 0,00 EUR

2. Rechtgeevenden op kraamgeld

3. Rechtgeevenden op adoptiepremie

Aantal geboorten die aanleiding hebben gegeven tot de toekenning van een kraamgeld in de loop van het jaar		Aantal adopties die aanleiding hebben gegeven tot de toekenning van een adoptiepremie in de loop van het jaar	
1ste geboorte	1	1ste rang	-
2de geboorte en volgende	-	2de rang en volgende	-
TOTAAL	1	TOTAAL	-

A. Statistieken betreffende de kinderbijslag betaald aan de loontrekkenden waarvan de kinderen opgevoed worden in een lidstaat van de Europese Economische Ruimte in toepassing van de Verordening nr. 1408/71 van 14 juni 1971 en de toepassingsverordening nr.574/72 van 21 maart 1972, beide in werking getreden op 1 oktober 1972.

Land van verblijf: GRIEKENLAND

1. Demografische statistieken op 31 december 2006

Rechthebbenden die een gezin hebben met	VERDELING VAN DE RECHTHEBBENDEN VOLGENS DE SCHALEN VAN DE KINDERBIJSLAG										
	Arbeidsprestaties art. 40	Gepensio-neerden art. 40	Gepensio-neerden art. 42bis	Wezen art. 40	Volledig werklozen (minder dan 6 maanden) art. 40	Volledig werklozen (meer dan 6 maanden) art. 40	Volledig werklozen (meer dan 6 maanden) art. 42bis	Invaliden art. 40	Invaliden art. 50ter	Wezen art. 50bis	Alle categorieën
1 kind	7	-	3	-	-	1	1	-	8	9	29
2 kinderen	6	1	-	-	1	-	2	-	4	1	15
3 kinderen	2	-	-	-	-	-	-	-	-	-	2
4 kinderen	-	-	-	-	-	-	-	-	-	-	-
5 kinderen	-	-	-	-	-	-	-	-	-	-	-
6 kinderen	-	-	-	-	-	-	-	-	-	-	-
7 kinderen en +	-	-	-	-	-	-	-	-	-	-	-
1) Aantal rechthebbenden	15	1	3	-	1	1	3	-	12	10	46
2) Aantal rechtgeevenden	25	2	3	-	2	1	5	-	16	11	65
3) Bedragen betaald in 2006 (EUR)	37.133,75	4.160,87	6.152,32	4.697,80	-	2.369,35	472,32	14.230,95	40.613,48	38.605,13	156.680,36 (*)

(*) Met inbegrip van de bijkomende bijslag voor gehandicapten, het kraamgeld en de adoptiepremie, respectievelijk:

6.415,03 EUR 1.829,36 EUR 0,00 EUR

2. Rechtgeevenden op kraamgeld

3. Rechtgeevenden op adoptiepremie

Aantal geboorten die aanleiding hebben gegeven tot de toekenning van een kraamgeld in de loop van het jaar		Aantal adopties die aanleiding hebben gegeven tot de toekenning van een adoptiepremie in de loop van het jaar	
1ste geboorte	-	1ste rang	-
2de geboorte en volgende	-	2de rang en volgende	-
TOTAAL	-	TOTAAL	-

A. Statistieken betreffende de kinderbijslag betaald aan de loontrekkenden waarvan de kinderen opgevoed worden in een lidstaat van de Europese Economische Ruimte in toepassing van de Verordening nr. 1408/71 van 14 juni 1971 en de toepassingsverordening nr.574/72 van 21 maart 1972, beide in werking getreden op 1 oktober 1972.

Land van verblijf: PORTUGAL

1. Demografische statistieken op 31 december 2006

Rechthebbenden die een gezin hebben met	VERDELING VAN DE RECHTHEBBENDEN VOLGENS DE SCHALEN VAN DE KINDERBIJSLAG										
	Arbeidsprestaties art. 40	Gepensioneerden art. 40	Gepensioneerden art. 42bis	Wezen art. 40	Volledig werklozen (minder dan 6 maanden) art. 40	Volledig werklozen (meer dan 6 maanden) art. 40	Volledig werklozen (meer dan 6 maanden) art. 42bis	Invaliden art. 40	Invaliden art. 50ter	Wezen art. 50bis	Alle categorieën
1 kind	57	-	3	1	4	7	11	4	10	6	103
2 kinderen	42	1	1	1	1	5	5	2	5	3	66
3 kinderen	4	-	1	-	-	4	1	-	-	-	10
4 kinderen	2	-	-	-	-	-	-	-	1	-	3
5 kinderen	-	-	-	-	-	-	-	-	-	-	-
6 kinderen	-	-	-	-	-	-	-	-	-	-	-
7 kinderen en +	-	-	-	-	-	-	-	-	-	-	-
1) Aantal rechthebbenden	105	1	5	2	5	16	17	6	16	9	182
2) Aantal rechtgeevenden	161	2	8	3	6	29	24	8	24	12	277
3) Bedragen betaald in 2006 (EUR)	327.712,08	12.018,33	12.863,48	33.411,60	10.410,93	62.950,29	30.491,68	26.802,16	44.909,97	57.867,49	628.086,30 (*)

(*) Met inbegrip van de bijkomende bijslag voor gehandicapten, het kraamgeld en de adoptiepremie, respectievelijk:

7.604,36 EUR 1.043,93 EUR 0,00 EUR

2. Rechtgeevenden op kraamgeld

3. Rechtgeevenden op adoptiepremie

Aantal geboorten die aanleiding hebben gegeven tot de toekenning van een kraamgeld in de loop van het jaar		Aantal adopties die aanleiding hebben gegeven tot de toekenning van een adoptiepremie in de loop van het jaar	
1ste geboorte	-	1ste rang	-
2de geboorte en volgende	-	2de rang en volgende	-
TOTAAL	-	TOTAAL	-

A. Statistieken betreffende de kinderbijslag betaald aan de loontrekkenden waarvan de kinderen opgevoed worden in een lidstaat van de Europese Economische Ruimte in toepassing van de Verordening nr. 1408/71 van 14 juni 1971 en de toepassingsverordening nr. 574/72 van 21 maart 1972, beide in werking getreden op 1 oktober 1972.

Land van verblijf: OOSTENRIJK

1. Demografische statistieken op 31 december 2006

Rechthebbenden die een gezin hebben met	VERDELING VAN DE RECHTHEBBENDEN VOLGENS DE SCHALEN VAN DE KINDERBIJSLAG										
	Arbeidsprestaties art. 40	Gepensioneerden art. 40	Gepensioneerden art. 42bis	Wezen art. 40	Volledig werklozen (minder dan 6 maanden) art. 40	Volledig werklozen (meer dan 6 maanden) art. 40	Volledig werklozen (meer dan 6 maanden) art. 42bis	Invaliden art. 40	Invaliden art. 50ter	Wezen art. 50bis	Alle categorieën
1 kind	2	-	1	-	-	-	-	-	-	-	3
2 kinderen	-	-	-	-	-	-	-	-	-	-	-
3 kinderen	1	-	-	-	-	-	-	-	-	-	1
4 kinderen	-	-	-	-	-	-	-	-	-	-	-
5 kinderen	-	-	-	-	-	-	-	-	-	-	-
6 kinderen	-	-	-	-	-	-	-	-	-	-	-
7 kinderen en +	-	-	-	-	-	-	-	-	-	-	-
1) Aantal rechthebbenden	3	-	1	-	-	-	-	-	-	-	4
2) Aantal rechtgeevenden	5	-	1	-	-	-	-	-	-	-	6
3) Bedragen betaald in 2006 (EUR)	8.305,97	1.457,97	588,47	-	-	-	-	-	-	-	10.352,41 (*)

(*) Met inbegrip van de bijkomende bijslag voor gehandicapten, het kraamgeld en de adoptiepremie, respectievelijk:

0,00 EUR

0,00 EUR

0,00 EUR

2. Rechtgeevenden op kraamgeld

3. Rechtgeevenden op adoptiepremie

Aantal geboorten die aanleiding hebben gegeven tot de toekenning van een kraamgeld in de loop van het jaar		Aantal adopties die aanleiding hebben gegeven tot de toekenning van een adoptiepremie in de loop van het jaar	
1ste geboorte	-	1ste rang	-
2de geboorte en volgende	-	2de rang en volgende	-
TOTAAL	-	TOTAAL	-

A. Statistieken betreffende de kinderbijslag betaald aan de loontrekkenden waarvan de kinderen opgevoed worden in een lidstaat van de Europese Economische Ruimte in toepassing van de Verordening nr. 1408/71 van 14 juni 1971 en de toepassingsverordening nr. 574/72 van 21 maart 1972, beide in werking getreden op 1 oktober 1972.

Land van verblijf: FINLAND

1. Demografische statistieken op 31 december 2006

Rechthebbenden die een gezin hebben met	VERDELING VAN DE RECHTHEBBENDEN VOLGENS DE SCHALEN VAN DE KINDERBIJSLAG										
	Arbeidsprestaties art. 40	Gepensio-nerden art. 40	Gepensio-nerden art. 42bis	Wezen art. 40	Volledig werklozen (minder dan 6 maanden) art. 40	Volledig werklozen (meer dan 6 maanden) art. 40	Volledig werklozen (meer dan 6 maanden) art. 42bis	Invaliden art. 40	Invaliden art. 50ter	Wezen art. 50bis	Alle categorieën
1 kind	4	-	-	-	-	-	-	-	-	-	4
2 kinderen	1	-	-	-	-	-	-	-	-	-	1
3 kinderen	-	-	-	-	-	-	-	-	-	-	-
4 kinderen	-	-	-	-	-	-	-	-	-	-	-
5 kinderen	-	-	-	-	-	-	-	-	-	-	-
6 kinderen	-	-	-	-	-	-	-	-	-	-	-
7 kinderen en +	-	-	-	-	-	-	-	-	-	-	-
1) Aantal rechthebbenden	5	-	-	-	-	-	-	-	-	-	5
2) Aantal rechtgeevenden	6	-	-	-	-	-	-	-	-	-	6
3) Bedragen betaald in 2006 (EUR)	7.832,83	-	-	-	-	-	-	-	-	-	7.832,83 (*)

(*) Met inbegrip van de bijkomende bijslag voor gehandicapten, het kraamgeld en de adoptiepremie, respectievelijk:

0,00 EUR

0,00 EUR

0,00 EUR

2. Rechtgeevenden op kraamgeld

3. Rechtgeevenden op adoptiepremie

Aantal geboorten die aanleiding hebben gegeven tot de toekenning van een kraamgeld in de loop van het jaar		Aantal adopties die aanleiding hebben gegeven tot de toekenning van een adoptiepremie in de loop van het jaar	
1ste geboorte	-	1ste rang	-
2de geboorte en volgende	-	2de rang en volgende	-
TOTAAL	-	TOTAAL	-

A. Statistieken betreffende de kinderbijslag betaald aan de loontrekkenden waarvan de kinderen opgevoed worden in een lidstaat van de Europese Economische Ruimte in toepassing van de Verordening nr. 1408/71 van 14 juni 1971 en de toepassingsverordening nr. 574/72 van 21 maart 1972, beide in werking getreden op 1 oktober 1972.

Land van verblijf: IJSLAND

1. Demografische statistieken op 31 december 2006

Rechthebbenden die een gezin hebben met	VERDELING VAN DE RECHTHEBBENDEN VOLGENS DE SCHALEN VAN DE KINDERBIJSLAG										
	Arbeidsprestaties art. 40	Gepensioeneerden art. 40	Gepensioeneerden art. 42bis	Wezen art. 40	Volledig werklozen (minder dan 6 maanden) art. 40	Volledig werklozen (meer dan 6 maanden) art. 40	Volledig werklozen (meer dan 6 maanden) art. 42bis	Invaliden art. 40	Invaliden art. 50ter	Wezen art. 50bis	Alle categorieën
1 kind	-	-	-	-	-	-	-	-	-	-	-
2 kinderen	-	-	-	-	-	-	-	-	-	-	-
3 kinderen	-	-	-	-	-	-	-	-	-	-	-
4 kinderen	-	-	-	-	-	-	-	-	-	-	-
5 kinderen	-	-	-	-	-	-	-	-	-	-	-
6 kinderen	-	-	-	-	-	-	-	-	-	-	-
7 kinderen en +	-	-	-	-	-	-	-	-	-	-	-
1) Aantal rechthebbenden	-	-	-	-	-	-	-	-	-	-	-
2) Aantal rechtgeevenden	-	-	-	-	-	-	-	-	-	-	-
3) Bedragen betaald in 2006 (EUR)	-	-	-	-	-	-	-	-	-	-	- (*)

(*) Met inbegrip van de bijkomende bijslag voor gehandicapten, het kraamgeld en de adoptiepremie, respectievelijk:

0,00 EUR

0,00 EUR

0,00 EUR

2. Rechtgeevenden op kraamgeld

3. Rechtgeevenden op adoptiepremie

Aantal geboorten die aanleiding hebben gegeven tot de toekenning van een kraamgeld in de loop van het jaar		Aantal adopties die aanleiding hebben gegeven tot de toekenning van een adoptiepremie in de loop van het jaar	
1ste geboorte	-	1ste rang	-
2de geboorte en volgende	-	2de rang en volgende	-
TOTAAL	-	TOTAAL	-

A. Statistieken betreffende de kinderbijslag betaald aan de loontrekkenden waarvan de kinderen opgevoed worden in een lidstaat van de Europese Economische Ruimte in toepassing van de Verordening nr. 1408/71 van 14 juni 1971 en de toepassingsverordening nr. 574/72 van 21 maart 1972, beide in werking getreden op 1 oktober 1972.

Land van verblijf: NOORWEGEN

1. Demografische statistieken op 31 december 2006

Rechthebbenden die een gezin hebben met	VERDELING VAN DE RECHTHEBBENDEN VOLGENS DE SCHALEN VAN DE KINDERBIJSLAG										
	Arbeidsprestaties art. 40	Gepensioeneerden art. 40	Gepensioeneerden art. 42bis	Wezen art. 40	Volledig werklozen (minder dan 6 maanden) art. 40	Volledig werklozen (meer dan 6 maanden) art. 40	Volledig werklozen (meer dan 6 maanden) art. 42bis	Invaliden art. 40	Invaliden art. 50ter	Wezen art. 50bis	Alle categorieën
1 kind	1	-	-	1	-	-	-	-	-	-	2
2 kinderen	2	-	-	-	-	-	-	-	-	-	2
3 kinderen	3	-	-	-	-	-	-	-	-	-	3
4 kinderen	-	-	-	-	-	-	-	-	-	-	-
5 kinderen	-	-	-	-	-	-	-	-	-	-	-
6 kinderen	-	-	-	-	-	-	-	-	-	-	-
7 kinderen en +	-	-	-	-	-	-	-	-	-	-	-
1) Aantal rechthebbenden	6	-	-	1	-	-	-	-	-	-	7
2) Aantal rechtgeevenden	14	-	-	1	-	-	-	-	-	-	15
3) Bedragen betaald in 2006 (EUR)	15.170,54	-	-	1.335,92	-	-	-	-	-	-	17.550,39 (*)

(*) Met inbegrip van de bijkomende bijslag voor gehandicapten, het kraamgeld en de adoptiepremie, respectievelijk:

0,00 EUR 1.043,93 EUR 0,00 EUR

2. Rechtgeevenden op kraamgeld

3. Rechtgeevenden op adoptiepremie

Aantal geboorten die aanleiding hebben gegeven tot de toekenning van een kraamgeld in de loop van het jaar		Aantal adopties die aanleiding hebben gegeven tot de toekenning van een adoptiepremie in de loop van het jaar	
1ste geboorte	-	1ste rang	-
2de geboorte en volgende	-	2de rang en volgende	-
TOTAAL	-	TOTAAL	-

A. Statistieken betreffende de kinderbijslag betaald aan de loontrekkenden waarvan de kinderen opgevoed worden in een lidstaat van de Europese Economische Ruimte in toepassing van de Verordening nr. 1408/71 van 14 juni 1971 en de toepassingsverordening nr.574/72 van 21 maart 1972, beide in werking getreden op 1 oktober 1972.

Land van verblijf: ZWEDEN

1. Demografische statistieken op 31 december 2006

Rechthebbenden die een gezin hebben met	VERDELING VAN DE RECHTHEBBENDEN VOLGENS DE SCHALEN VAN DE KINDERBIJSLAG										
	Arbeidsprestaties art. 40	Gepensioneerden art. 40	Gepensioneerden art. 42bis	Wezen art. 40	Volledig werklozen (minder dan 6 maanden) art. 40	Volledig werklozen (meer dan 6 maanden) art. 40	Volledig werklozen (meer dan 6 maanden) art. 42bis	Invaliden art. 40	Invaliden art. 50ter	Wezen art. 50bis	Alle categorieën
1 kind	5	-	-	-	-	2	-	-	-	1	8
2 kinderen	5	-	-	-	1	-	-	-	-	-	6
3 kinderen	1	-	-	-	-	-	1	-	-	-	2
4 kinderen	-	-	-	-	-	-	-	-	-	-	-
5 kinderen	-	-	-	-	-	-	-	-	-	-	-
6 kinderen	-	-	-	-	-	-	-	-	-	-	-
7 kinderen en +	-	-	-	-	-	-	-	-	-	-	-
1) Aantal rechthebbenden	11	-	-	-	1	2	1	-	-	1	16
2) Aantal rechtgeevenden	18	-	-	-	2	2	3	-	-	1	26
3) Bedragen betaald in 2006 (EUR)	16.384,61	-	-	-	3.436,48	2.670,37	7.385,82	-	-	4.190,14	37.328,33 (*)

(*) Met inbegrip van de bijkomende bijslag voor gehandicapten, het kraamgeld en de adoptiepremie, respectievelijk:

2.237,46 EUR

1.023,45 EUR

0,00 EUR

2. Rechtgeevenden op kraamgeld

3. Rechtgeevenden op adoptiepremie

Aantal geboorten die aanleiding hebben gegeven tot de toekenning van een kraamgeld in de loop van het jaar		Aantal adopties die aanleiding hebben gegeven tot de toekenning van een adoptiepremie in de loop van het jaar	
1ste geboorte	-	1ste rang	-
2de geboorte en volgende	-	2de rang en volgende	-
TOTAAL	-	TOTAAL	-

A. Statistieken betreffende de kinderbijslag betaald aan de loontrekkenden waarvan de kinderen opgevoed worden in een lidstaat van de Europese Economische Ruimte in toepassing van de Verordening nr. 1408/71 van 14 juni 1971 en de toepassingsverordening nr. 574/72 van 21 maart 1972, beide in werking getreden op 1 oktober 1972.

Land van verblijf: LIECHTENSTEIN

1. Demografische statistieken op 31 december 2006

Rechthebbenden die een gezin hebben met	VERDELING VAN DE RECHTHEBBENDEN VOLGENS DE SCHALEN VAN DE KINDERBIJSLAG										
	Arbeidsprestaties art. 40	Gepensioneerden art. 40	Gepensioneerden art. 42bis	Wezen art. 40	Volledig werklozen (minder dan 6 maanden) art. 40	Volledig werklozen (meer dan 6 maanden) art. 40	Volledig werklozen (meer dan 6 maanden) art. 42bis	Invaliden art. 40	Invaliden art. 50ter	Wezen art. 50bis	Alle categorieën
1 kind	-	-	-	-	-	-	-	-	-	-	-
2 kinderen	-	-	-	-	-	-	-	-	-	-	-
3 kinderen	-	-	-	-	-	-	-	-	-	-	-
4 kinderen	-	-	-	-	-	-	-	-	-	-	-
5 kinderen	-	-	-	-	-	-	-	-	-	-	-
6 kinderen	-	-	-	-	-	-	-	-	-	-	-
7 kinderen en +	-	-	-	-	-	-	-	-	-	-	-
1) Aantal rechthebbenden	-	-	-	-	-	-	-	-	-	-	-
2) Aantal rechtgeevenden	-	-	-	-	-	-	-	-	-	-	-
3) Bedragen betaald in 2006 (EUR)	-	-	-	-	-	-	-	-	-	-	- (*)

(*) Met inbegrip van de bijkomende bijslag voor gehandicapten, het kraamgeld en de adoptiepremie, respectievelijk:

0,00 EUR

0,00 EUR

0,00 EUR

2. Rechtgeevenden op kraamgeld

3. Rechtgeevenden op adoptiepremie

Aantal geboorten die aanleiding hebben gegeven tot de toekenning van een kraamgeld in de loop van het jaar		Aantal adopties die aanleiding hebben gegeven tot de toekenning van een adoptiepremie in de loop van het jaar	
1ste geboorte	-	1ste rang	-
2de geboorte en volgende	-	2de rang en volgende	-
TOTAAL	-	TOTAAL	-

A. Statistieken betreffende de kinderbijslag betaald aan de loontrekkenden waarvan de kinderen opgevoed worden in een lidstaat van de Europese Economische Ruimte in toepassing van de Verordening nr. 1408/71 van 14 juni 1971 en de toepassingsverordening nr. 574/72 van 21 maart 1972, beide in werking getreden op 1 oktober 1972.

Land van verblijf: ZWITSERLAND

1. Demografische statistieken op 31 december 2006

Rechthebbenden die een gezin hebben met	VERDELING VAN DE RECHTHEBBENDEN VOLGENS DE SCHALEN VAN DE KINDERBIJSLAG										
	Arbeidsprestaties art. 40	Gepensioneerden art. 40	Gepensioneerden art. 42bis	Wezen art. 40	Volledig werklozen (minder dan 6 maanden) art. 40	Volledig werklozen (meer dan 6 maanden) art. 40	Volledig werklozen (meer dan 6 maanden) art. 42bis	Invaliden art. 40	Invaliden art. 50ter	Wezen art. 50bis	Alle categorieën
1 kind	7	-	-	-	-	-	-	-	-	-	7
2 kinderen	11	-	-	-	-	-	-	-	-	-	11
3 kinderen	2	-	-	-	-	-	-	-	-	-	2
4 kinderen	-	-	-	-	-	-	-	-	-	-	-
5 kinderen	-	-	-	-	-	-	-	-	-	-	-
6 kinderen	-	-	-	-	-	-	-	-	-	-	-
7 kinderen en +	-	-	-	-	-	-	-	-	-	-	-
1) Aantal rechthebbenden	20	-	-	-	-	-	-	-	-	-	20
2) Aantal rechtgeevenden	35	-	-	-	-	-	-	-	-	-	35
3) Bedragen betaald in 2006 (EUR)	44.779,52	-	-	-	-	-	-	697,68	-	-	45.477,20 (*)

(*) Met inbegrip van de bijkomende bijslag voor gehandicapten, het kraamgeld en de adoptiepremie, respectievelijk:

0,00 EUR

0,00 EUR

0,00 EUR

2. Rechtgeevenden op kraamgeld

3. Rechtgeevenden op adoptiepremie

Aantal geboorten die aanleiding hebben gegeven tot de toekenning van een kraamgeld in de loop van het jaar		Aantal adopties die aanleiding hebben gegeven tot de toekenning van een adoptiepremie in de loop van het jaar	
1ste geboorte	-	1ste rang	-
2de geboorte en volgende	-	2de rang en volgende	-
TOTAAL	-	TOTAAL	-

A. Statistieken betreffende de kinderbijslag betaald aan de loontrekkenden waarvan de kinderen opgevoed worden in een lidstaat van de Europese Economische Ruimte in toepassing van de Verordening nr. 1408/71 van 14 juni 1971 en de toepassingsverordening nr.574/72 van 21 maart 1972, beide in werking getreden op 1 oktober 1972.

Land van verblijf: CYPRUS

1. Demografische statistieken op 31 december 2006

Rechthebbenden die een gezin hebben met	VERDELING VAN DE RECHTHEBBENDEN VOLGENS DE SCHALEN VAN DE KINDERBIJSLAG										
	Arbeidsprestaties art. 40	Gepensio-neerden art. 40	Gepensio-neerden art. 42bis	Wezen art. 40	Volledig werklozen (minder dan 6 maanden) art. 40	Volledig werklozen (meer dan 6 maanden) art. 40	Volledig werklozen (meer dan 6 maanden) art. 42bis	Invaliden art. 40	Invaliden art. 50ter	Wezen art. 50bis	Alle categorieën
1 kind	-	-	-	-	-	-	-	-	-	-	-
2 kinderen	-	-	-	-	-	-	-	-	-	-	-
3 kinderen	-	-	-	-	-	-	-	-	-	-	-
4 kinderen	-	-	-	-	-	-	-	-	-	-	-
5 kinderen	-	-	-	-	-	-	-	-	-	-	-
6 kinderen	-	-	-	-	-	-	-	-	-	-	-
7 kinderen en +	-	-	-	-	-	-	-	-	-	-	-
1) Aantal rechthebbenden	-	-	-	-	-	-	-	-	-	-	-
2) Aantal rechtgeevenden	-	-	-	-	-	-	-	-	-	-	-
3) Bedragen betaald in 2006 (EUR)	-	-	-	-	-	-	-	-	-	-	- (*)

(*) Met inbegrip van de bijkomende bijslag voor gehandicapten, het kraamgeld en de adoptiepremie, respectievelijk:

0,00 EUR

0,00 EUR

0,00 EUR

2. Rechtgeevenden op kraamgeld

3. Rechtgeevenden op adoptiepremie

Aantal geboorten die aanleiding hebben gegeven tot de toekenning van een kraamgeld in de loop van het jaar		Aantal adopties die aanleiding hebben gegeven tot de toekenning van een adoptiepremie in de loop van het jaar	
1ste geboorte	-	1ste rang	-
2de geboorte en volgende	-	2de rang en volgende	-
TOTAAL	-	TOTAAL	-

A. Statistieken betreffende de kinderbijslag betaald aan de loontrekkenden waarvan de kinderen opgevoed worden in een lidstaat van de Europese Economische Ruimte in toepassing van de Verordening nr. 1408/71 van 14 juni 1971 en de toepassingsverordening nr.574/72 van 21 maart 1972, beide in werking getreden op 1 oktober 1972.

Land van verblijf: ESTLAND

1. Demografische statistieken op 31 december 2006

Rechthebbenden die een gezin hebben met	VERDELING VAN DE RECHTHEBBENDEN VOLGENS DE SCHALEN VAN DE KINDERBIJSLAG										
	Arbeidsprestaties art. 40	Gepensioneerden art. 40	Gepensioneerden art. 42bis	Wezen art. 40	Volledig werklozen (minder dan 6 maanden) art. 40	Volledig werklozen (meer dan 6 maanden) art. 40	Volledig werklozen (meer dan 6 maanden) art. 42bis	Invaliden art. 40	Invaliden art. 50ter	Wezen art. 50bis	Alle categorieën
1 kind	-	-	-	-	-	-	-	-	-	-	-
2 kinderen	-	-	-	-	-	-	-	-	-	-	-
3 kinderen	-	-	-	-	-	-	-	-	-	-	-
4 kinderen	-	-	-	-	-	-	-	-	-	-	-
5 kinderen	-	-	-	-	-	-	-	-	-	-	-
6 kinderen	-	-	-	-	-	-	-	-	-	-	-
7 kinderen en +	-	-	-	-	-	-	-	-	-	-	-
1) Aantal rechthebbenden	-	-	-	-	-	-	-	-	-	-	-
2) Aantal rechtgeevenden	-	-	-	-	-	-	-	-	-	-	-
3) Bedragen betaald in 2006 (EUR)	-	-	-	-	-	-	-	-	-	-	- (*)

(*) Met inbegrip van de bijkomende bijslag voor gehandicapten, het kraamgeld en de adoptiepremie, respectievelijk:

0,00 EUR

0,00 EUR

0,00 EUR

2. Rechtgeevenden op kraamgeld

3. Rechtgeevenden op adoptiepremie

Aantal geboorten die aanleiding hebben gegeven tot de toekenning van een kraamgeld in de loop van het jaar		Aantal adopties die aanleiding hebben gegeven tot de toekenning van een adoptiepremie in de loop van het jaar	
1ste geboorte	-	1ste rang	-
2de geboorte en volgende	-	2de rang en volgende	-
TOTAAL	-	TOTAAL	-

A. Statistieken betreffende de kinderbijslag betaald aan de loontrekkenden waarvan de kinderen opgevoed worden in een lidstaat van de Europese Economische Ruimte in toepassing van de Verordening nr. 1408/71 van 14 juni 1971 en de toepassingsverordening nr. 574/72 van 21 maart 1972, beide in werking getreden op 1 oktober 1972.

Land van verblijf: HONGARIJE

1. Demografische statistieken op 31 december 2006

Rechthebbenden die een gezin hebben met	VERDELING VAN DE RECHTHEBBENDEN VOLGENS DE SCHALEN VAN DE KINDERBIJSLAG										
	Arbeidsprestaties art. 40	Gepensioneerden art. 40	Gepensioneerden art. 42bis	Wezen art. 40	Volledig werklozen (minder dan 6 maanden) art. 40	Volledig werklozen (meer dan 6 maanden) art. 40	Volledig werklozen (meer dan 6 maanden) art. 42bis	Invaliden art. 40	Invaliden art. 50ter	Wezen art. 50bis	Alle categorieën
1 kind	2	-	-	-	-	-	-	-	-	-	2
2 kinderen	4	-	-	-	-	-	1	-	-	-	5
3 kinderen	2	-	-	-	-	-	-	-	1	-	3
4 kinderen	-	-	-	-	-	-	-	-	-	-	-
5 kinderen	-	-	-	-	-	-	-	-	-	-	-
6 kinderen	-	-	-	-	-	-	-	-	-	-	-
7 kinderen en +	-	-	-	-	-	-	-	-	-	-	-
1) Aantal rechthebbenden	8	-	-	-	-	-	1	-	1	-	10
2) Aantal rechtgeevenden	16	-	-	-	-	-	2	-	3	-	21
3) Bedragen betaald in 2006 (EUR)	36.076,74	-	-	-	-	2.592,82	897,35	-	8.006,07	-	47.572,98 (*)

(*) Met inbegrip van de bijkomende bijslag voor gehandicapten, het kraamgeld en de adoptiepremie, respectievelijk:

0,00 EUR

0,00 EUR

0,00 EUR

2. Rechtgeevenden op kraamgeld

3. Rechtgeevenden op adoptiepremie

Aantal geboorten die aanleiding hebben gegeven tot de toekenning van een kraamgeld in de loop van het jaar		Aantal adopties die aanleiding hebben gegeven tot de toekenning van een adoptiepremie in de loop van het jaar	
1ste geboorte	-	1ste rang	-
2de geboorte en volgende	-	2de rang en volgende	-
TOTAAL	-	TOTAAL	-

A. Statistieken betreffende de kinderbijslag betaald aan de loontrekkenden waarvan de kinderen opgevoed worden in een lidstaat van de Europese Economische Ruimte in toepassing van de Verordening nr. 1408/71 van 14 juni 1971 en de toepassingsverordening nr. 574/72 van 21 maart 1972, beide in werking getreden op 1 oktober 1972.

Land van verblijf: LETLAND

1. Demografische statistieken op 31 december 2006

Rechthebbenden die een gezin hebben met	VERDELING VAN DE RECHTHEBBENDEN VOLGENS DE SCHALEN VAN DE KINDERBIJSLAG										
	Arbeidsprestaties art. 40	Gepensioneerden art. 40	Gepensioneerden art. 42bis	Wezen art. 40	Volledig werklozen (minder dan 6 maanden) art. 40	Volledig werklozen (meer dan 6 maanden) art. 40	Volledig werklozen (meer dan 6 maanden) art. 42bis	Invaliden art. 40	Invaliden art. 50ter	Wezen art. 50bis	Alle categorieën
1 kind	-	-	-	-	-	-	-	-	-	-	-
2 kinderen	-	-	-	-	-	-	-	-	-	-	-
3 kinderen	-	-	-	-	-	-	-	-	-	-	-
4 kinderen	-	-	-	-	-	-	-	-	-	-	-
5 kinderen	-	-	-	-	-	-	-	-	-	-	-
6 kinderen	-	-	-	-	-	-	-	-	-	-	-
7 kinderen en +	-	-	-	-	-	-	-	-	-	-	-
1) Aantal rechthebbenden	-	-	-	-	-	-	-	-	-	-	-
2) Aantal rechtgeevenden	-	-	-	-	-	-	-	-	-	-	-
3) Bedragen betaald in 2006 (EUR)	-	-	-	-	-	-	-	-	-	-	- (*)

(*) Met inbegrip van de bijkomende bijslag voor gehandicapten, het kraamgeld en de adoptiepremie, respectievelijk:

0,00 EUR

0,00 EUR

0,00 EUR

2. Rechtgeevenden op kraamgeld

3. Rechtgeevenden op adoptiepremie

Aantal geboorten die aanleiding hebben gegeven tot de toekenning van een kraamgeld in de loop van het jaar		Aantal adopties die aanleiding hebben gegeven tot de toekenning van een adoptiepremie in de loop van het jaar	
1ste geboorte	-	1ste rang	-
2de geboorte en volgende	-	2de rang en volgende	-
TOTAAL	-	TOTAAL	-

A. Statistieken betreffende de kinderbijslag betaald aan de loontrekkenden waarvan de kinderen opgevoed worden in een lidstaat van de Europese Economische Ruimte in toepassing van de Verordening nr. 1408/71 van 14 juni 1971 en de toepassingsverordening nr. 574/72 van 21 maart 1972, beide in werking getreden op 1 oktober 1972.

Land van verblijf: LITOUWEN

1. Demografische statistieken op 31 december 2006

Rechthebbenden die een gezin hebben met	VERDELING VAN DE RECHTHEBBENDEN VOLGENS DE SCHALEN VAN DE KINDERBIJSLAG										
	Arbeidsprestaties art. 40	Gepensioneerden art. 40	Gepensioneerden art. 42bis	Wezen art. 40	Volledig werklozen (minder dan 6 maanden) art. 40	Volledig werklozen (meer dan 6 maanden) art. 40	Volledig werklozen (meer dan 6 maanden) art. 42bis	Invaliden art. 40	Invaliden art. 50ter	Wezen art. 50bis	Alle categorieën
1 kind	-	-	-	-	-	-	-	-	-	-	-
2 kinderen	-	-	-	-	-	-	-	-	-	-	-
3 kinderen	-	-	-	-	-	-	-	-	-	-	-
4 kinderen	-	-	-	-	-	-	-	-	-	-	-
5 kinderen	-	-	-	-	-	-	-	-	-	-	-
6 kinderen	-	-	-	-	-	-	-	-	-	-	-
7 kinderen en +	-	-	-	-	-	-	-	-	-	-	-
1) Aantal rechthebbenden	-	-	-	-	-	-	-	-	-	-	-
2) Aantal rechtgeevenden	-	-	-	-	-	-	-	-	-	-	-
3) Bedragen betaald in 2006 (EUR)	-	-	-	-	-	-	-	-	-	-	- (*)

(*) Met inbegrip van de bijkomende bijslag voor gehandicapten, het kraamgeld en de adoptiepremie, respectievelijk:

0,00 EUR

0,00 EUR

0,00 EUR

2. Rechtgeevenden op kraamgeld

3. Rechtgeevenden op adoptiepremie

Aantal geboorten die aanleiding hebben gegeven tot de toekenning van een kraamgeld in de loop van het jaar		Aantal adopties die aanleiding hebben gegeven tot de toekenning van een adoptiepremie in de loop van het jaar	
1ste geboorte	-	1ste rang	-
2de geboorte en volgende	-	2de rang en volgende	-
TOTAAL	-	TOTAAL	-

A. Statistieken betreffende de kinderbijslag betaald aan de loontrekkenden waarvan de kinderen opgevoed worden in een lidstaat van de Europese Economische Ruimte in toepassing van de Verordening nr. 1408/71 van 14 juni 1971 en de toepassingsverordening nr. 574/72 van 21 maart 1972, beide in werking getreden op 1 oktober 1972.

Land van verblijf: MALTA

1. Demografische statistieken op 31 december 2006

Rechthebbenden die een gezin hebben met	VERDELING VAN DE RECHTHEBBENDEN VOLGENS DE SCHALEN VAN DE KINDERBIJSLAG										
	Arbeidsprestaties art. 40	Gepensioneerden art. 40	Gepensioneerden art. 42bis	Wezen art. 40	Volledig werklozen (minder dan 6 maanden) art. 40	Volledig werklozen (meer dan 6 maanden) art. 40	Volledig werklozen (meer dan 6 maanden) art. 42bis	Invaliden art. 40	Invaliden art. 50ter	Wezen art. 50bis	Alle categorieën
1 kind	-	-	-	-	-	-	-	-	-	-	-
2 kinderen	-	-	-	-	-	-	-	-	-	-	-
3 kinderen	-	-	-	-	-	-	-	-	-	-	-
4 kinderen	-	-	-	-	-	-	-	-	-	-	-
5 kinderen	-	-	-	-	-	-	-	-	-	-	-
6 kinderen	-	-	-	-	-	-	-	-	-	-	-
7 kinderen en +	-	-	-	-	-	-	-	-	-	-	-
1) Aantal rechthebbenden	-	-	-	-	-	-	-	-	-	-	-
2) Aantal rechtgeevenden	-	-	-	-	-	-	-	-	-	-	-
3) Bedragen betaald in 2006 (EUR)	-	-	-	-	-	-	-	-	-	-	- (*)

(*) Met inbegrip van de bijkomende bijslag voor gehandicapten, het kraamgeld en de adoptiepremie, respectievelijk:

0,00 EUR

0,00 EUR

0,00 EUR

2. Rechtgeevenden op kraamgeld

3. Rechtgeevenden op adoptiepremie

Aantal geboorten die aanleiding hebben gegeven tot de toekenning van een kraamgeld in de loop van het jaar		Aantal adopties die aanleiding hebben gegeven tot de toekenning van een adoptiepremie in de loop van het jaar	
1ste geboorte	-	1ste rang	-
2de geboorte en volgende	-	2de rang en volgende	-
TOTAAL	-	TOTAAL	-

A. Statistieken betreffende de kinderbijslag betaald aan de loontrekkenden waarvan de kinderen opgevoed worden in een lidstaat van de Europese Economische Ruimte in toepassing van de Verordening nr. 1408/71 van 14 juni 1971 en de toepassingsverordening nr. 574/72 van 21 maart 1972, beide in werking getreden op 1 oktober 1972.

Land van verblijf: POLEN

1. Demografische statistieken op 31 december 2006

Rechthebbenden die een gezin hebben met	VERDELING VAN DE RECHTHEBBENDEN VOLGENS DE SCHALEN VAN DE KINDERBIJSLAG										
	Arbeidsprestaties art. 40	Gepensioneerden art. 40	Gepensioneerden art. 42bis	Wezen art. 40	Volledig werklozen (minder dan 6 maanden) art. 40	Volledig werklozen (meer dan 6 maanden) art. 40	Volledig werklozen (meer dan 6 maanden) art. 42bis	Invaliden art. 40	Invaliden art. 50ter	Wezen art. 50bis	Alle categorieën
1 kind	6	-	-	-	-	1	-	-	-	1	8
2 kinderen	8	1	-	-	-	1	-	-	-	1	11
3 kinderen	6	-	-	-	-	-	-	-	-	-	6
4 kinderen	-	-	-	-	-	-	-	-	-	-	-
5 kinderen	2	-	-	-	-	-	-	-	-	-	2
6 kinderen	-	-	-	-	-	-	-	-	-	-	-
7 kinderen en +	-	-	-	-	-	-	-	-	-	-	-
1) Aantal rechthebbenden	22	1	-	-	-	2	-	-	-	2	27
2) Aantal rechtgeevenden	50	2	-	-	-	3	-	-	-	3	58
3) Bedragen betaald in 2006 (EUR)	94.248,01	5.385,42	472,32	-	-	8.979,46	-	2.049,62	-	14.089,69	129.648,19 (*)

(*) Met inbegrip van de bijkomende bijslag voor gehandicapten, het kraamgeld en de adoptiepremie, respectievelijk: 0,00 EUR 4.423,67 EUR 0,00 EUR

2. Rechtgeevenden op kraamgeld

3. Rechtgeevenden op adoptiepremie

Aantal geboorten die aanleiding hebben gegeven tot de toekenning van een kraamgeld in de loop van het jaar		Aantal adopties die aanleiding hebben gegeven tot de toekenning van een adoptiepremie in de loop van het jaar	
1ste geboorte	-	1ste rang	-
2de geboorte en volgende	-	2de rang en volgende	-
TOTAAL	-	TOTAAL	-

A. Statistieken betreffende de kinderbijslag betaald aan de loontrekkenden waarvan de kinderen opgevoed worden in een lidstaat van de Europese Economische Ruimte in toepassing van de Verordening nr. 1408/71 van 14 juni 1971 en de toepassingsverordening nr. 574/72 van 21 maart 1972, beide in werking getreden op 1 oktober 1972.

Land van verblijf: SLOVAKIJE

1. Demografische statistieken op 31 december 2006

Rechthebbenden die een gezin hebben met	VERDELING VAN DE RECHTHEBBENDEN VOLGENS DE SCHALEN VAN DE KINDERBIJSLAG										
	Arbeidsprestaties art. 40	Gepensioneerden art. 40	Gepensioneerden art. 42bis	Wezen art. 40	Volledig werklozen (minder dan 6 maanden) art. 40	Volledig werklozen (meer dan 6 maanden) art. 40	Volledig werklozen (meer dan 6 maanden) art. 42bis	Invaliden art. 40	Invaliden art. 50ter	Wezen art. 50bis	Alle categorieën
1 kind	1	-	-	-	1	-	-	-	-	-	2
2 kinderen	3	-	-	-	-	-	-	-	-	-	3
3 kinderen	1	-	-	-	-	-	-	-	-	-	1
4 kinderen	-	-	-	-	-	-	-	-	-	-	-
5 kinderen	-	-	-	-	-	-	-	-	-	-	-
6 kinderen	-	-	-	-	-	-	-	-	-	-	-
7 kinderen en +	-	-	-	-	-	-	-	-	-	-	-
1) Aantal rechthebbenden	5	-	-	-	1	-	-	-	-	-	6
2) Aantal rechtgeevenden	10	-	-	-	1	-	-	-	-	-	11
3) Bedragen betaald in 2006 (EUR)	11.172,87	-	-	-	-	-	-	-	-	-	11.172,87 (*)

(*) Met inbegrip van de bijkomende bijslag voor gehandicapten, het kraamgeld en de adoptiepremie, respectievelijk:

0,00 EUR

0,00 EUR

0,00 EUR

2. Rechtgeevenden op kraamgeld

3. Rechtgeevenden op adoptiepremie

Aantal geboorten die aanleiding hebben gegeven tot de toekenning van een kraamgeld in de loop van het jaar		Aantal adopties die aanleiding hebben gegeven tot de toekenning van een adoptiepremie in de loop van het jaar	
1ste geboorte	-	1ste rang	-
2de geboorte en volgende	-	2de rang en volgende	-
TOTAAL	-	TOTAAL	-

A. Statistieken betreffende de kinderbijslag betaald aan de loontrekkenden waarvan de kinderen opgevoed worden in een lidstaat van de Europese Economische Ruimte in toepassing van de Verordening nr. 1408/71 van 14 juni 1971 en de toepassingsverordening nr. 574/72 van 21 maart 1972, beide in werking getreden op 1 oktober 1972.

Land van verblijf: TSJECHISCHE REPUBLIEK

1. Demografische statistieken op 31 december 2006

Rechthebbenden die een gezin hebben met	VERDELING VAN DE RECHTHEBBENDEN VOLGENS DE SCHALEN VAN DE KINDERBIJSLAG										
	Arbeidsprestaties art. 40	Gepensioneerden art. 40	Gepensioneerden art. 42bis	Wezen art. 40	Volledig werklozen (minder dan 6 maanden) art. 40	Volledig werklozen (meer dan 6 maanden) art. 40	Volledig werklozen (meer dan 6 maanden) art. 42bis	Invaliden art. 40	Invaliden art. 50ter	Wezen art. 50bis	Alle categorieën
1 kind	7	-	-	-	-	-	-	-	-	-	7
2 kinderen	6	-	-	-	-	-	-	-	-	-	6
3 kinderen	7	-	-	-	-	-	-	-	-	-	7
4 kinderen	1	-	-	-	-	-	-	-	-	-	1
5 kinderen	-	-	-	-	-	-	-	-	-	-	-
6 kinderen	-	-	-	-	-	-	-	-	-	-	-
7 kinderen en +	-	-	-	-	-	-	-	-	-	-	-
1) Aantal rechthebbenden	21	-	-	-	-	-	-	-	-	-	21
2) Aantal rechtgeevenden	44	-	-	-	-	-	-	-	-	-	44
3) Bedragen betaald in 2006 (EUR)	84.139,25	-	-	-	-	-	-	-	-	-	86.227,11 (*)

(*) Met inbegrip van de bijkomende bijslag voor gehandicapten, het kraamgeld en de adoptiepremie, respectievelijk:

0,00 EUR 2.087,86 EUR 0,00 EUR

2. Rechtgeevenden op kraamgeld

3. Rechtgeevenden op adoptiepremie

Aantal geboorten die aanleiding hebben gegeven tot de toekenning van een kraamgeld in de loop van het jaar		Aantal adopties die aanleiding hebben gegeven tot de toekenning van een adoptiepremie in de loop van het jaar	
1ste geboorte	2	1ste rang	-
2de geboorte en volgende	-	2de rang en volgende	-
TOTAAL	2	TOTAAL	-

A. Statistieken betreffende de kinderbijslag betaald aan de loontrekkenden waarvan de kinderen opgevoed worden in een lidstaat van de Europese Economische Ruimte in toepassing van de Verordening nr. 1408/71 van 14 juni 1971 en de toepassingsverordening nr. 574/72 van 21 maart 1972, beide in werking getreden op 1 oktober 1972.

Land van verblijf: SLOVENIË

1. Demografische statistieken op 31 december 2006

Rechthebbenden die een gezin hebben met	VERDELING VAN DE RECHTHEBBENDEN VOLGENS DE SCHALEN VAN DE KINDERBIJSLAG										
	Arbeidsprestaties art. 40	Gepensioneerden art. 40	Gepensioneerden art. 42bis	Wezen art. 40	Volledig werklozen (minder dan 6 maanden) art. 40	Volledig werklozen (meer dan 6 maanden) art. 40	Volledig werklozen (meer dan 6 maanden) art. 42bis	Invaliden art. 40	Invaliden art. 50ter	Wezen art. 50bis	Alle categorieën
1 kind	1	-	-	-	-	-	-	-	-	-	1
2 kinderen	1	-	-	-	-	-	-	-	-	-	1
3 kinderen	-	-	-	-	-	-	-	-	-	-	-
4 kinderen	-	-	-	-	-	-	-	-	-	-	-
5 kinderen	-	-	-	-	-	-	-	-	-	-	-
6 kinderen	-	-	-	-	-	-	-	-	-	-	-
7 kinderen en +	-	-	-	-	-	-	-	-	-	-	-
1) Aantal rechthebbenden	2	-	-	-	-	-	-	-	-	-	2
2) Aantal rechtgeevenden	3	-	-	-	-	-	-	-	-	-	3
3) Bedragen betaald in 2006 (EUR)	2.202,22	-	-	-	-	-	-	-	-	-	2.202,22 (*)

(*) Met inbegrip van de bijkomende bijslag voor gehandicapten, het kraamgeld en de adoptiepremie, respectievelijk:

0,00 EUR

0,00 EUR

0,00 EUR

2. Rechtgeevenden op kraamgeld

3. Rechtgeevenden op adoptiepremie

Aantal geboorten die aanleiding hebben gegeven tot de toekenning van een kraamgeld in de loop van het jaar		Aantal adopties die aanleiding hebben gegeven tot de toekenning van een adoptiepremie in de loop van het jaar	
1ste geboorte	-	1ste rang	-
2de geboorte en volgende	-	2de rang en volgende	-
TOTAAL	-	TOTAAL	-

A. Statistieken betreffende de kinderbijslag betaald aan de loontrekkenden waarvan de kinderen opgevoed worden in een lidstaat van de Europese Economische Ruimte in toepassing van de Verordening nr. 1408/71 van 14 juni 1971 en de toepassingsverordening nr. 574/72 van 21 maart 1972, beide in werking getreden op 1 oktober 1972.

Land van verblijf: ALLE EER-LANDEN

1. Demografische statistieken op 31 december 2006

Rechthebbenden die een gezin hebben met	VERDELING VAN DE RECHTHEBBENDEN VOLGENS DE SCHALEN VAN DE KINDERBIJSLAG										
	Arbeidsprestaties art. 40	Gepensioeneerden art. 40	Gepensioeneerden art. 42bis	Wezen art. 40	Volledig werklozen (minder dan 6 maanden) art. 40	Volledig werklozen (meer dan 6 maanden) art. 40	Volledig werklozen (meer dan 6 maanden) art. 42bis	Invaliden art. 40	Invaliden art. 50ter	Wezen art. 50bis	Alle categorieën
1 kind	5.440	34	40	46	21	100	104	91	210	231	6.317
2 kinderen	6.078	15	19	15	11	66	56	44	94	82	6.480
3 kinderen	2.550	3	9	5	3	23	31	18	43	19	2.704
4 kinderen	661	-	3	2	-	6	6	2	22	11	713
5 kinderen	157	-	-	-	1	-	3	1	2	1	165
6 kinderen	43	-	-	-	-	-	2	-	-	1	46
7 kinderen en +	26	-	-	-	-	-	-	-	-	-	26
1) Aantal rechthebbenden	14.955	52	71	68	36	195	202	156	371	345	16.451
2) Aantal rechtgeevenden	29.126	73	117	99	57	325	360	246	625	507	31.535
3) Bedragen betaald in 2006 (EUR)	37.402.652,72	173.498,68	179.473,29	437.623,20	108.953,13	497.891,67	540.128,38	599.994,87	1.145.874,93	1.675.931,28	43.814.951,00 (*)

(*) Met inbegrip van de bijkomende bijslag voor gehandicapten, het kraamgeld en de adoptiepremie, respectievelijk:

744.478,26 EUR 306.341,87 EUR 2.108,72 EUR

2. Rechtgeevenden op kraamgeld

3. Rechtgeevenden op adoptiepremie

Aantal geboorten die aanleiding hebben gegeven tot de toekenning van een kraamgeld in de loop van het jaar		Aantal adopties die aanleiding hebben gegeven tot de toekenning van een adoptiepremie in de loop van het jaar	
1ste geboorte	108	1ste rang	1
2de geboorte en volgende	103	2de rang en volgende	1
TOTAAL	211	TOTAAL	2

BIJLAGE III

BUITEN HET RIJK OPGEVOEDE KINDEREN

**KINDERBIJSLAG BETAALD
KRACHTENS DE BILATERALE OVEREENKOMSTEN**

Bestanden op 31 december 2006

Bedragen tijdens het jaar 2006 uitbetaald in EUR

a. TURKIJE
Statistieken betreffende de kinderbijslag betaald krachtens
de Belgisch-Turkse Overeenkomst van 4 juli 1966
van kracht geworden op 1 mei 1968.

1. Demografische statistieken op 31 december 2006

(1)	(2)	(3)	(4)	(5)	(6)	(7)
Rechthebbenden die een gezin hebben met:	Rechthebbenden tewerkgesteld als arbeiders in kolenmijnen of in de ondergrondse steengroeven Arbeidsprestaties	Rechthebbenden tewerkgesteld in de nijverheid of in de handel andere dan die bedoeld in 2 Arbeidsprestaties	Rechthebbenden gepensioneerden	Rechthebbenden wezen van werknemers	Rechthebbenden invalide werknemers	Alle categorieën
	Art.40	Speciale schalen bepaald in de overeenkomst				
1 kind	-	45	2	1	1	49
2 kinderen	-	39	1	-	-	40
3 kinderen	-	17	-	-	1	18
4 kinderen	-	6	-	-	-	6
5 kinderen en +	-	Geen recht vanaf meer dan 4 kinderen				-
Aantal rechthebbenden	-	107	3	1	2	113
Aantal rechtgeevenden	-	198	4	1	4	207

2. Bedragen van de kinderbijslag die in de loop van het jaar 2006 overgemaakt werden (in EUR)

Art.40 Bedragen voortvloeiend uit de tewerkstelling van de rechthebbenden arbeidsprestaties opgenomen in de kolom 2 hierboven	653,36
Speciale schalen ingevolge de overeenkomst Bedragen voortvloeiend uit de tewerkstelling van de rechthebbenden arbeidsprestaties opgenomen in de kolom 3 hierboven	105.803,61
Bedragen uitbetaald aan de rechthebbenden gepensioneerden opgenomen in de kolom 4 hierboven	12.806,48
Bedragen uitbetaald aan de rechthebbenden wezen van werknemers opgenomen in de kolom 5 hierboven	186,23
Bedragen uitbetaald aan de rechthebbenden invalide werknemers opgenomen in de kolom 6 hierboven	1.346,32
TOTAAL	120.796,00

b. ALGERIJE
Statistieken betreffende de kinderbijslag betaald krachtens
Belgisch-Algerijnse Overeenkomst van 27 februari 1968
van kracht geworden op 1 oktober 1969.

1. Demografische statistieken op 31 december 2006

(1)	(2)	(3)	(4)
Rechthebbenden die een gezin hebben met:	Rechthebbenden tewerkgesteld als arbeiders in kolenmijnen of in de ondergrondse steengroeven Art.40	Rechthebbenden tewerkgesteld in de nijverheid of in de handel (andere dan die bedoeld in 2)	Totaal der rechthebbenden
1 kind	-	2	2
2 kinderen	-	4	4
3 kinderen	-	2	2
4 kinderen	-	-	-
5 kinderen en +	-	Geen recht vanaf meer dan 4 kinderen	-
Aantal rechthebbenden	-	8	8
Aantal rechtgeevenden	-	16	16

2. Bedragen van de kinderbijslag die in de loop van het jaar 2006 overgemaakt werden (in EUR) (*)

Bedragen voortvloeiend uit:	
- de tewerkstelling van de rechthebbenden opgenomen in kolom 2 hierboven	-
- de tewerkstelling van de rechthebbenden opgenomen in kolom 3 hierboven (terugbetaling door de Rijksdienst - art.59.1a)	-
TOTAAL	-

(*) Algerije heeft geen aanvraag tot terugbetaling meer gedaan bij de RKW, volgens de speciale procedure voorzien voor dit land, sedert 1994, maar de dossiers blijven open voor de kinderen opgevoed in dit land.

2. Bedragen van de kinderbijslag die in de loop van het jaar 2006 overgemaakt werden.

		BEDRAGEN
Art. 40	Arbeidsprestaties	3.263,85
Art. 40	Volledig werklozen van minder dan 6 maanden	-
Art. 40	Volledig werklozen van meer dan 6 maanden	-
Art. 42bis	Volledig werklozen van meer dan 6 maanden	-
Art. 40	Gepensioneerden	-
Art. 42bis	Gepensioneerden	-
Art. 40	Invaliden	-
Art. 50ter	Invaliden	-
Art. 40	Wezen	-
Art. 50bis	Wezen	-
Art. 47	Bijkomende bijslag voor gehandicapten	-
TOTAAL:		3.263,85

c. II. BOSNIE-HERZEGOVINA

**Statistieken betreffende de kinderbijslag betaald krachtens
Belgisch-Joegoslavische Overeenkomst van 1 november 1954, herzien op 11 maart 1968,
van kracht geworden op 1 juni 1970**

1. Demografische statistieken op 31 december 2006

(1)	(2)	(3)	(4)
Rechthebbenden die een gezin hebben met:	Rechthebbenden tewerkgesteld als arbeiders in kolenmijnen of in de ondergrondse steengroeven Art.40	Rechthebbenden tewerkgesteld in de nijverheid of in de handel (andere dan die bedoeld in 2) Speciale schalen ingevolge hogervernoemde overeenkomst	Totaal der rechthebbenden
1 kind	-	1	1
2 kinderen	-	-	-
3 kinderen	-	-	-
4 kinderen	-	-	-
5 kinderen en +	-	Geen recht vanaf meer dan 4 kinderen	-
Aantal rechthebbenden	-	1	1
Aantal rechtgeevenden	-	1	1

2. Bedragen van de kinderbijslag die in de loop van het jaar 2006 overgemaakt werden (in EUR)

Bedragen voortvloeiend uit:	
- de tewerkstelling van de rechthebbenden opgenomen in kolom 2 hierboven	-
- de tewerkstelling van de rechthebbenden opgenomen in kolom 3 hierboven	1.213,51
TOTAAL	1.213,51

c. III. VOORMALIGE JOEGOSLAVISCHE REPUBLIEK MACEDONIE

**Statistieken betreffende de kinderbijslag betaald krachtens
Belgisch-Joegoslavische Overeenkomst van 1 november 1954, herzien op 11 maart 1968,**

1. Demografische statistieken op 31 december 2006

(1)	(2)	(3)	(4)
Rechthebbenden die een gezin hebben met:	Rechthebbenden tewerkgesteld als arbeiders in kolenmijnen of in de ondergrondse steengroeven Art.40	Rechthebbenden tewerkgesteld in de nijverheid of in de handel (andere dan die bedoeld in 2) Speciale schalen ingevolge hogervernoemde overeenkomst	Totaal der rechthebbenden
1 kind	-	-	-
2 kinderen	-	2	2
3 kinderen	-	-	-
4 kinderen	-	1	1
5 kinderen en +	-	Geen recht vanaf meer dan 4 kinderen	-
Aantal rechthebbenden	-	3	3
Aantal rechtgevendenden	-	8	8

2. Bedragen van de kinderbijslag die in de loop van het jaar 2006 overgemaakt werden (in EUR)

Bedragen voortvloeiend uit:	
- de tewerkstelling van de rechthebbenden opgenomen in kolom 2 hierboven	-
- de tewerkstelling van de rechthebbenden opgenomen in kolom 3 hierboven	1.833,72
TOTAAL	1.833,72

c. IV. SERVIË
Statistieken betreffende de kinderbijslag betaald krachtens
Belgisch-Joegoslavische Overeenkomst van 1 november 1954, herzien op 11 maart 1968,
van kracht geworden op 1 juni 1970

1. Demografische statistieken op 31 december 2006

(1)	(2)	(3)	(4)
Rechthebbenden die een gezin hebben met:	Rechthebbenden tewerkgesteld als arbeiders in kolenmijnen of in de ondergrondse steengroeven Art.40	Rechthebbenden tewerkgesteld in de nijverheid of in de handel (andere dan die bedoeld in 2) Speciale schalen ingevolge hogervernoemde overeenkomst	Totaal der rechthebbenden
1 kind	-	1	1
2 kinderen	-	-	-
3 kinderen	-	-	-
4 kinderen	-	1	1
5 kinderen en +	-	Geen recht vanaf meer dan 4 kinderen	-
Aantal rechthebbenden	-	2	2
Aantal rechtgeevenden	-	5	5

2a. Bedragen van de kinderbijslag die van 23 juni tot 31 december 2006 naar Servië overgemaakt werden (in EUR) (*)

Bedragen voortvloeiend uit:	
- de tewerkstelling van de rechthebbenden opgenomen in kolom 2 hierboven	-
- de tewerkstelling van de rechthebbenden opgenomen in kolom 3 hierboven	1.966,01
TOTAAL	1.966,01

(*) Sedert de splitsing van Servië en Montenegro op 23 juni 2006

2b. Bedragen van de kinderbijslag die van 1 januari tot en met 22 juni 2006 naar de ex Joegoslavische Republiek (Servië + Montenegro) overgemaakt werden (in EUR) ()**

Bedragen voortvloeiend uit:	
- de tewerkstelling van de rechthebbenden opgenomen in kolom 2 hierboven	-
- de tewerkstelling van de rechthebbenden opgenomen in kolom 3 hierboven	607,23
TOTAAL	607,23

(**) Vóór de splitsing van Servië en Montenegro

c. IV. MONTENEGRO
Statistieken betreffende de kinderbijslag betaald krachtens
Belgisch-Joegoslavische Overeenkomst van 1 november 1954, herzien op 11 maart 1968,
van kracht geworden op 1 juni 1970

1. Demografische statistieken op 31 december 2006

(1)	(2)	(3)	(4)
Rechthebbenden die een gezin hebben met:	Rechthebbenden tewerkgesteld als arbeiders in kolenmijnen of in de ondergrondse steengroeven Art.40	Rechthebbenden tewerkgesteld in de nijverheid of in de handel (andere dan die bedoeld in 2) Speciale schalen ingevolge hogervernoemde overeenkomst	Totaal der rechthebbenden
1 kind	-	-	-
2 kinderen	-	-	-
3 kinderen	-	-	-
4 kinderen	-	-	-
5 kinderen en +	-	Geen recht vanaf meer dan 4 kinderen	-
Aantal rechthebbenden	-	-	-
Aantal rechtgeevenden	-	-	-

2a. Bedragen van de kinderbijslag die van 23 juni tot 31 december 2006 naar Montenegro overgemaakt werden

Bedragen voortvloeiend uit:	
- de tewerkstelling van de rechthebbenden opgenomen in kolom 2 hierboven	-
- de tewerkstelling van de rechthebbenden opgenomen in kolom 3 hierboven	-
TOTAAL	-

(*) Sedert de splitsing van Servië en Montenegro op 23 juni 2006

2b. Bedragen van de kinderbijslag die van 1 januari tot en met 22 juni 2006 naar de ex Joegoslavische Republiek (Servië + Montenegro) overgemaakt werden (in EUR) ()**

Bedragen voortvloeiend uit:	
- de tewerkstelling van de rechthebbenden opgenomen in kolom 2 hierboven	-
- de tewerkstelling van de rechthebbenden opgenomen in kolom 3 hierboven	607,23
TOTAAL	607,23

(**) Vóór de splitsing van Servië en Montenegro

d. MAROKKO

Statistieken betreffende de kinderbijslag betaald krachtens de Belgisch-Marokkaanse Overeenkomst van 24 juni 1968 van kracht geworden op 1 augustus 1971.

1. Demografische statistieken op 31 december 2006

(1)	(2)	(3)	(4)	(5)	(6)	(7)
Rechthebbenden die een gezin hebben met:	Rechthebbenden tewerkgesteld als arbeiders in de kolenmijnen of in de ondergrondse steengroeven	Rechthebbenden tewerkgesteld in de nijverheid of in de handel (andere dan die bedoeld in 2)	Rechthebbenden gepensioneerden	Rechthebbenden wezen van werknemers	Rechthebbenden invalide werknemers	Alle categorieën
	Arbeidsprestaties	Arbeidsprestaties				
	Art.40	Speciale schalen bepaald in de overeenkomst				
1 kind	-	108	90	60	108	366
2 kinderen	-	93	89	43	89	314
3 kinderen	-	52	54	27	49	182
4 kinderen	-	52	34	15	53	154
5 kinderen en +	-	Geen recht vanaf meer dan 4 kinderen				-
Aantal rechthebbenden	-	305	267	145	299	1.016
Aantal rechtgeevenden	-	658	566	287	645	2.156

2. Bedragen van kinderbijslag die in de loop van het jaar 2006 overgemaakt werden (in EUR)

Art.40 Bedragen voortvloeiend uit de tewerkstelling van de rechthebbenden arbeidsprestaties opgenomen in de kolom 2 hierboven	-
Speciale schalen ingevolge de overeenkomst Bedragen voortvloeiend uit de tewerkstelling van de rechthebbenden arbeidsprestaties opgenomen in de kolom 3 hierboven	227.308,99
Bedragen uitbetaald aan de rechthebbenden gepensioneerden opgenomen in de kolom 4 hierboven	201.401,15
Bedragen uitbetaald aan de rechthebbenden wezen van werknemers opgenomen in de kolom 5 hierboven	104.641,93
Bedragen uitbetaald aan de rechthebbenden invalide werknemers opgenomen in de kolom 6 hierboven	208.251,28
TOTAAL	741.603,35

e. TUNESIE

Statistieken betreffende de kinderbijslag betaald krachtens de Belgisch-Tunesische Overeenkomst van 29 januari 1975, van kracht geworden op 1 november 1976.

1. Demografische statistieken op 31 december 2006

(1)	(2)	(3)	(4)	(5)	(6)	(7)
Rechthebbenden die een gezin hebben met:	Rechthebbenden tewerkgesteld als arbeiders in de kolenmijnen of in de ondergrondse steengroeven	Rechthebbenden tewerkgesteld in de nijverheid of in de handel (andere dan die bedoeld in 2)	Rechthebbenden gepensioneerden	Rechthebbenden wezen van werknemers	Rechthebbenden invalide werknemers	Alle categorieën
	Arbeidsprestaties	Arbeidsprestaties				
	Art.40	Speciale schalen bepaald in de overeenkomst				
1 kind	-	9	-	-	1	10
2 kinderen	-	4	1	2	1	8
3 kinderen	-	2	-	-	1	3
4 kinderen	-	2	-	-	1	3
5 kinderen en +	-	Geen recht vanaf meer dan 4 kinderen				-
Aantal rechthebbenden	-	17	1	2	4	24
Aantal rechtgeevenden	-	31	2	4	10	47

2. Bedragen van kinderbijslag die in de loop van het jaar 2006 overgemaakt werden (in EUR)

Art.40 Bedragen voortvloeiend uit de tewerkstelling van de rechthebbenden arbeidsprestaties opgenomen in de kolom 2 hierboven	-
Speciale schalen ingevolge de overeenkomst Bedragen voortvloeiend uit de tewerkstelling van de rechthebbenden arbeidsprestaties opgenomen in de kolom 3 hierboven	17.104,90
Bedragen uitbetaald aan de rechthebbenden gepensioneerden opgenomen in de kolom 4 hierboven	739,26
Bedragen uitbetaald aan de rechthebbenden wezen van werknemers opgenomen in de kolom 5 hierboven	1.104,58
Bedragen uitbetaald aan de rechthebbenden invalide werknemers opgenomen in de kolom 6 hierboven	5.595,12
TOTAAL	24.543,86

f. TOTAAL VAN DE OVEREENKOMSTEN

1. Demografische statistieken op 31 december 2006

Kroatië uitgezonderd (*)							TOTAAL Kroatië inbegrepen	
(1)	(2)	(3)	(4)	(5)	(6)	(7)		
Rechthebbenden die een gezin hebben met:	Rechthebbenden tewerkgesteld als arbeiders in de kolenmijnen of in de ondergrondse steengroeven Arbeidsprestaties	Rechthebbenden tewerkgesteld in de nijverheid of in de handel andere dan die bedoeld in 2 Arbeidsprestaties	Rechthebbenden gepensioneerden	Rechthebbenden wezen van werknemers	Rechthebbenden invalide werknemers	Alle categorieën		
	Art.40	Speciale schalen bepaald in de overeenkomst						
1 kind	-	166	92	61	110	429		
2 kinderen	-	142	91	45	90	368		
3 kinderen	-	73	54	27	51	205		
4 kinderen	-	62	34	15	54	165		
5 kinderen en +	-	Geen recht vanaf meer dan 4 kinderen					-	
Aantal rechthebbenden	-	443	271	148	305	1.167	1.170	
Aantal rechtgevendenden	-	917	572	292	659	2.440	2.446	

2. Bedragen van de kinderbijslag die in de loop van het jaar 2006 overgemaakt werden (in EUR)

Art.40	
Bedragen voortvloeiend uit de tewerkstelling van de rechthebbenden arbeidsprestaties opgenomen in de kolom 2 hierboven	653,36
Speciale schalen ingevolge de overeenkomst	
Bedragen voortvloeiend uit de tewerkstelling van de rechthebbenden arbeidsprestaties opgenomen in de kolom 3 hierboven	355.837,97
Bedragen uitbetaald aan de rechthebbenden gepensioneerden opgenomen in de kolom 4 hierboven	214.946,89
Bedragen uitbetaald aan de rechthebbenden wezen van werknemers opgenomen in de kolom 5 hierboven	105.932,74
Bedragen uitbetaald aan de rechthebbenden invalide werknemers opgenomen in de kolom 6 hierboven	215.192,72
TOTAAL (Kroatië uitgezonderd) (*)	892.563,68
TOTAAL (Kroatië inbegrepen)	895.827,53

(*) Onder punt c. -I. de gegevens over Kroatië

BIJLAGE IV

BUITEN HET RIJK OPGEVOEDE KINDEREN

**KINDERBIJSLAG BETAALD KRACHTENS
MINISTERIËLE AFWIJKINGEN
(algemene of individuele)**

Bestanden op 31 december 2006

Bedragen tijdens het jaar 2006 uitbetaald in EUR

**b. Statistieken met betrekking tot de kinderbijslag betaald krachtens de
individuele afwijkingen (art.52, al.2, KBW)**

Nationaliteit der rechthebbenden	Rechthebbenden die op 31 december 2006 een gezin hebben met ... kinderen									Aantal rechtheb- benden	Aantal rechtge- venden	In de loop van het jaar 2006 uitbetaalde bedragen (in EUR)
	1	2	3	4	5	6	7	8	9			
Canada	1	-	-	-	1	-	-	-	-	2	6	17.892,62
Duitsland	1	-	-	-	-	-	-	-	-	1	1	1.373,20
Frankrijk	5	-	-	-	-	-	-	-	-	5	5	15.135,27
India	1	-	-	-	-	-	-	-	-	1	1	1.263,94
Israël	1	2	-	-	-	-	-	-	-	3	5	14.027,21
Italië	8	-	-	-	-	-	-	-	-	8	8	33.476,99
Marokko	2	1	-	-	-	-	-	-	-	3	4	5.809,33
Nederland	2	1	-	-	-	-	-	-	-	3	4	7.746,56
Polen	-	1	-	-	-	-	-	-	-	1	2	7.394,55
Turkije	2	-	-	-	-	-	-	-	-	2	2	7.220,05
USA	-	3	-	1	-	-	-	-	-	4	10	21.206,24
Verenigd Koninkrijk	1	-	2	-	-	-	-	-	-	3	7	12.338,20
Zwitserland	1	1	1	-	-	-	-	-	-	3	6	19.077,62
Afrika (land onbekend)	2	-	-	-	-	-	-	-	-	2	2	17.046,27
Totaal (vreemde nationaliteiten)	27	9	3	1	1	-	-	-	-	41	63	181.008,05
Totaal Belgische nationaliteit	436	92	33	13	1	1	-	-	-	576	782	2.123.843,97
ALGEMEEN TOTAAL	463	101	36	14	2	1	-	-	-	617	845	2.304.852,02

BIJLAGE V

BUITEN HET RIJK OPGEVOEDE KINDEREN

**BAREMA'S VAN TOEPASSING KRACHTENS
DE BILATERALE OVEREENKOMSTEN**

Bedragen in EUR

BILATERALE OVEREENKOMSTEN
Schalen van de gezinsbijslag van toepassing op 1 augustus 2006

Barema's van toepassing krachtens de toepassingsmodaliteiten van de overeenkomsten inzake sociale zekerheid gesloten met Joegoslavië, Marokko, Tunesië, Turkije.
 - Maandelijkse bedragen

I. Bovengrondse mijnwerkers tewerkgesteld in de Belgische steenkolenindustrie :

Kinderbijslag	
Rang van het kind	EUR
Eerste kind	63,10
Tweede kind	66,95
Derde kind	78,17
Vierde kind	89,38
Vijfde kind en ieder volgend	114,33

Leeftijdstoelage*	
Kind van minstens 6 jaar	14,73
Kind van minstens 12 jaar	25,94

* Er wordt geen enkele leeftijdstoelage toegekend voor het enige rechtgevend kind noch voor het jongste van de rechtgevende kinderen.

II. Andere werknemers :

A) Marokko, Turkije en Tunesië

Kinderbijslag	
Rang van het kind	EUR
Eerste kind	23,69
Tweede kind	25,17
Derde kind	26,65
Vierde kind	28,13

B) Joegoslavië

Kinderbijslag	
	EUR
per kind	12,39